



Municipio de Tecomán, Colima



Cuenta Pública

Junio 2020



Municipio de Tecomán, Colima

CONTENIDO

Información Contable ●

- Estado de Actividades
- Estado de Situación Financiera
- Estado de Variación de la Hacienda Pública
- Estado de Cambios en la Situación Financiera
- Estado de Flujos de Efectivo
- Informe Sobre Pasivos Contingentes
- Notas a los Estados Financieros
- Conciliación entre los Ingresos Presupuestarios y los Ingresos Contables
- Conciliación entre los Egresos Presupuestarios y los Gastos Contables
- Estado Analítico del Activo
- Estado Analítico de la Deuda y Otros Pasivos
- Cuenta Económica

Información Presupuestaria ●

Estado Analítico de Ingresos

- Rubro de Ingreso
- Fuente de Financiamiento

Estado Analítico del Presupuesto de Egresos

- Clasificación por Objeto del Gasto
- Clasificación por Tipo de Gasto
- Clasificación Administrativa
- Clasificación Funcional
- Clasificación por Fuente de Financiamiento
- Ubicación Geográfica

Información de Deuda ●

- Endeudamiento Neto
- Intereses de la Deuda

Información Programática ●


- Gasto por Categoría Programática
- Programas y Proyectos


Indicadores de Postura Fiscal ●

Anexos ●

- Balanza de Comprobación

- **Información Contable**






MUNICIPIO DE TECOMAN, COL.
Sistema Integral de Contabilidad Gubernamental
ESTADO DE ACTIVIDADES
DEL 1 DE ENERO AL 30 DE JUNIO DE 2020

	2020	2019
INGRESOS		
INGRESOS DE GESTIÓN		
<i>IMPUESTOS</i>	35,721,252.05	35,887,451.91
<i>CUOTAS Y APORTACIONES DE SEGURIDAD SOCIAL</i>	0.00	0.00
<i>CONTRIBUCIONES DE MEJORAS</i>	0.00	0.00
<i>DERECHOS</i>	19,881,517.26	19,924,875.64
<i>PRODUCTOS DE TIPO CORRIENTE</i>	2,181,069.71	1,274,677.48
<i>APROVECHAMIENTOS DE TIPO CORRIENTE</i>	1,032,810.88	1,444,419.39
<i>INGRESOS POR VENTA DE BIENES Y SERVICIOS</i>	0.00	0.00
<i>CONTRIBUCIONES NO COMPRENDIDAS EN LAS FRACCIONES DE LA LEY DE INGRESOS CAUSADAS EN EJERCICIOS FISCALES ANTERIORES PENDIENTES DE LIQUIDACIÓN O PAGO</i>	0.00	0.00
TOTAL INGRESOS DE GESTIÓN	58,816,649.90	58,531,424.42
PARTICIPACIONES, APORTACIONES, TRANSFERENCIAS, ASIGNACIONES, SUBSIDIOS Y OTRAS AYUDAS		
<i>PARTICIPACIONES Y APORTACIONES</i>	199,909,742.33	192,519,538.35
<i>TRANSFERENCIAS, ASIGNACIONES, SUBSIDIOS Y OTRAS AYUDAS</i>	0.00	0.00
TOTAL PARTICIPACIONES, APORTACIONES, TRANSFERENCIAS, ASIGNACIONES, SUBSIDIOS Y OTRAS AYUDAS	199,909,742.33	192,519,538.35
OTROS INGRESOS		
<i>INGRESOS FINANCIEROS</i>	0.00	0.00
<i>BENEFICIOS POR VARIACIÓN DE INVENTARIOS</i>	0.00	0.00
<i>DISMINUCIÓN DE ESTIMACIONES, PROVISIONES Y RESERVAS POR EXCESO</i>	0.00	0.00
<i>OTROS INGRESOS</i>	0.00	0.00
<i>INGRESOS EXTRAORDINARIOS</i>	0.00	0.00
TOTAL OTROS INGRESOS	0.00	0.00
TOTAL INGRESOS	258,726,392.23	251,050,962.77
GASTOS Y OTRAS PÉRDIDAS		
GASTOS DE FUNCIONAMIENTO		
<i>SERVICIOS PERSONALES</i>	94,243,866.30	103,804,533.95
<i>MATERIALES Y SUMINISTROS</i>	5,279,427.59	8,677,047.10
<i>SERVICIOS GENERALES</i>	17,675,556.73	16,450,172.13
TOTAL GASTOS DE FUNCIONAMIENTO	117,198,850.62	128,931,753.18

"BAJO PROTESTA DE DECIR VERDAD DECLARAMOS QUE LOS ESTADOS FINANCIEROS Y SUS NOTAS, SON RAZONABLEMENTE CORRECTOS Y SON RESPONSABILIDAD DEL EMISOR"



MUNICIPIO DE TECOMAN, COL.
Sistema Integral de Contabilidad Gubernamental
ESTADO DE ACTIVIDADES
DEL 1 DE ENERO AL 30 DE JUNIO DE 2020

	2020	2019
TRANSFERENCIAS, ASIGNACIONES, SUBSIDIOS Y OTRAS AYUDAS		
<i>TRANSFERENCIAS INTERNAS Y ASIGNACIONES AL SECTOR PÚBLICO</i>	12,158,333.00	12,592,463.62
<i>TRANSFERENCIAS AL RESTO DEL SECTOR PUBLICO</i>	0.00	0.00
<i>SUBSIDIOS Y SUBENCIONES</i>	581,088.00	589,688.00
<i>AYUDAS SOCIALES</i>	296,069.83	893,531.35
<i>PENSIONES Y JUBILACIONES</i>	28,134,062.11	31,228,659.13
<i>TRANSFERENCIAS A FIDEICOMISOS, MANDATOS Y CONTRATOS ANALOGOS.</i>	0.00	0.00
<i>TRANSFERENCIAS A LA SEGURIDAD SOCIAL</i>	0.00	0.00
<i>DONATIVOS</i>	0.00	0.00
<i>TRANSFERENCIAS AL EXTERIOR</i>	0.00	0.00
TOTAL TRANSFERENCIAS, ASIGNACIONES, SUBSIDIOS Y OTRAS AYUDAS	41,169,552.94	45,304,342.10
PARTICIPACIONES Y APORTACIONES		
<i>PARTICIPACIONES</i>	153,361.00	229,003.70
<i>APORTACIONES</i>	0.00	0.00
<i>CONVENIOS</i>	0.00	0.00
TOTAL PARTICIPACIONES Y APORTACIONES	153,361.00	229,003.70
INTERESES, COMISIONES Y OTROS GASTOS DE LA DEUDA PÚBLICA		
<i>INTERESES DE LA DEUDA PUBLICA</i>	2,856,041.62	3,479,602.33
<i>COMISIONES DE LA DEUDA PUBLICA</i>	0.00	0.00
<i>GASTOS DE LA DEUDA PUBLICA</i>	0.00	0.00
<i>COSTO POR CEBERTURAS</i>	0.00	0.00
<i>APOYOS FINANCIEROS</i>	0.00	0.00
TOTAL INTERESES, COMISIONES Y OTROS GASTOS DE LA DEUDA PÚBLICA	2,856,041.62	3,479,602.33
OTROS GASTOS Y PÉRDIDAS EXTRAORDINARIAS		
<i>ESTIMACIONES, DEPRECIACIONES, DETERIOROS, OBSOLESCENCIA Y AMORTIZACIONES</i>	0.00	0.00
<i>PROVISIONES</i>	0.00	0.00
<i>DISMINUCION DE INVENTARIOS</i>	0.00	0.00
<i>AUMENTO POR INSUFICIENCIA DE ESTIMACIONES POR PÉRDIDA O DETERIORO U OBSOLESCENCIA</i>	0.00	0.00
<i>AUMENTO POR INSUFICIENCIA DE PROVISIONES</i>	0.00	0.00
<i>OTROS GASTOS</i>	3,415.99	0.25
TOTAL OTROS GASTOS Y PÉRDIDAS EXTRAORDINARIAS	3,415.99	0.25
INVERSION PUBLICA		
<i>INVERSION PUBLICA NO CAPITALIZABLE</i>	0.00	0.00

"BAJO PROTESTA DE DECIR VERDAD DECLARAMOS QUE LOS ESTADOS FINANCIEROS Y SUS NOTAS, SON RAZONABLEMENTE CORRECTOS Y SON REPOSABILIDAD DEL EMISOR"



MUNICIPIO DE TECOMAN, COL.
Sistema Integral de Contabilidad Gubernamental
ESTADO DE ACTIVIDADES
DEL 1 DE ENERO AL 30 DE JUNIO DE 2020

	2020	2019
TOTAL INVERSION PUBLICA	0.00	0.00
TOTAL GASTOS Y OTRAS PÉRDIDAS	161,381,222.17	177,944,701.56
RESULTADO DEL EJERCICIO (AHORRO/DESAHORRO)	97,345,170.06	73,106,261.21



TESORERO MUNICIPAL

C.P. J. JESUS ROJAS FERMIN

TESORERIA
MUNICIPAL



PRESIDENTE MUNICIPAL

ING. ELIAS ANTONIO LOZANO OCHOA


PRESIDENCIA



DIRECTOR DE EGRESOS Y CONTABILIDAD

C.P. J. JESUS MORAN FLORES

DIRECCIÓN DE
EGRESOS



MUNICIPIO DE TECOMAN, COL.
Sistema Integral de Contabilidad Gubernamental
ESTADO DE SITUACION FINANCIERA
AL 30 DE JUNIO DE 2020

	2020	2019		2020	2019
ACTIVO			PASIVO		
ACTIVO CIRCULANTE			PASIVO CIRCULANTE		
EFFECTIVO Y EQUIVALENTES	92,035,815.52	84,833,556.04	CUENTAS POR PAGAR A CORTO PLAZO	131,303,613.19	141,517,797.23
DERECHOS A RECIBIR EFECTIVO O EQUIVALENTES	34,795,377.73	31,469,951.20	DOCUMENTOS POR PAGAR A CORTO PLAZO	0.00	0.00
DERECHOS A RECIBIR BIENES O SERVICIOS	-13,829.35	143,317.96	PORCIÓN A CORTO PLAZO DE LA DEUDA PÚBLICA A LARGO PLAZO	15,010,708.53	13,880,599.45
INVENTARIOS	0.00	0.00	TÍTULOS Y VALORES A CORTO PLAZO	0.00	0.00
ALMACÉN	0.00	0.00	PASIVOS DIFERIDOS A CORTO PLAZO	0.00	0.00
ESTIMACIÓN POR PÉRDIDAS O DETERIORO DE ACTIVOS CIRCULANTES	0.00	0.00	FONDOS Y BIENES DE TERCEROS EN GARANTÍA Y/O ADMINISTRACIÓN A CORTO PLAZO	0.00	0.00
OTROS ACTIVOS CIRCULANTES	0.00	0.00	PROVISIONES A CORTO PLAZO	20,578,070.71	18,811,379.65
TOTAL ACTIVOS CIRCULANTES	126,817,363.90	116,446,825.20	OTROS PASIVOS A CORTO PLAZO	0.00	0.00
			TOTAL PASIVOS CIRCULANTES	166,892,392.43	174,209,776.33
ACTIVO NO CIRCULANTE			PASIVO NO CIRCULANTE		
INVERSIONES FINANCIERAS A LARGO PLAZO	0.00	0.00	CUENTAS POR PAGAR A LARGO PLAZO	0.00	0.00
DERECHOS A RECIBIR EFECTIVO O EQUIVALENTES A LARGO PLAZO	0.00	0.00	DOCUMENTOS POR PAGAR A LARGO PLAZO	0.00	0.00
BIENES INMUEBLES, INFRAESTRUCTURA Y CONSTRUCCIONES EN PROCESO	498,977,713.93	432,828,408.93	DEUDA PÚBLICA A LARGO PLAZO	44,498,287.92	48,627,642.72
BIENES MUEBLES	131,398,667.42	117,486,444.43	PASIVOS DIFERIDOS A LARGO PLAZO	0.00	0.00
ACTIVOS INTANGIBLES	440,809.99	440,809.99	FONDOS Y BIENES DE TERCEROS EN GARANTÍA Y/O ADMINISTRACIÓN A LARGO	0.00	0.00
DEPRECIACIONES, DETERIORO Y AMORTIZACIONES	0.00	0.00			


"BAJO PROTESTA DE DECIR VERDAD DECLARAMOS QUE LOS ESTADOS FINANCIEROS Y SUS NOTAS, SON RAZONABLEMENTE CORRECTOS Y SON RESPONSABILIDAD DEL EMISOR"



MUNICIPIO DE TECOMAN, COL.
Sistema Integral de Contabilidad Gubernamental
ESTADO DE SITUACION FINANCIERA
AL 30 DE JUNIO DE 2020

	2020	2019		2020	2019
ACUMULADAS DE BIENES			PLAZO		
ACTIVOS DIFERIDOS	0.00	0.00	PROVISIONES A LARGO PLAZO	0.00	0.00
ESTIMACIÓN POR PÉRDIDAS O DETERIORO DE ACTIVOS NO CIRCULANTES	0.00	0.00	TOTAL PASIVOS NO CIRCULANTES	44,498,287.92	48,627,642.72
OTROS ACTIVOS NO CIRCULANTES	0.00	0.00			
TOTAL ACTIVOS NO CIRCULANTES	630,817,191.34	550,755,663.35	TOTAL DEL PASIVO	211,390,680.35	222,837,419.05
TOTAL DEL ACTIVO	757,634,555.24	667,202,488.55	HACIENDA PUBLICA/ PATRIMONIO		
			HACIENDA PUBLICA/ PATRIMONIO CONTRIBUIDO		
			APORTACIONES	112,800,105.42	112,800,105.42
			DONACIONES DE CAPITAL	0.00	0.00
			ACTUALIZACIÓN DE LA HACIENDA PÚBLICA/ PATRIMONIO	0.00	0.00
			TOTAL HACIENDA PUBLICA/ PATRIMONIO CONTRIBUIDO	112,800,105.42	112,800,105.42
			HACIENDA PUBLICA/ PATRIMONIO GENERADO		
			RESULTADO DEL EJERCICIO (AHORRO/DESAHORRO)	97,345,170.06	73,106,261.21
			RESULTADOS DE EJERCICIOS ANTERIORES	336,098,599.41	258,458,702.87
			REVALÚOS	0.00	0.00
			RESERVAS	0.00	0.00
			RECTIFICACIONES DE RESULTADOS DE EJERCICIOS ANTERIORES	0.00	0.00
			TOTAL HACIENDA	433,443,769.47	331,564,964.08

"BAJO PROTESTA DE DECIR VERDAD DECLARAMOS QUE LOS ESTADOS FINANCIEROS Y SUS NOTAS, SON RAZONABLEMENTE CORRECTOS Y SON REPOSABILIDAD DEL EMISOR"



MUNICIPIO DE TECOMAN, COL.
Sistema Integral de Contabilidad Gubernamental
ESTADO DE SITUACION FINANCIERA
AL 30 DE JUNIO DE 2020

2020	2019	2020	2019	
		PUBLICA/ PATRIMONIO GENERADO		
		EXCESO O INSUFICIENCIA EN LA ACTUALIZACION DE LA HACIENDA PUBLICA/ PATRIMONIO		
		<i>RESULTADO POR POSICIÓN MONETARIA</i>	0.00	0.00
		<i>RESULTADO POR TENENCIA DE ACTIVOS NO MONETARIOS</i>	0.00	0.00
		TOTAL EXCESO O INSUFICIENCIA EN LA ACTUALIZACION DE LA HACIENDA PUBLICA/ PATRIMONIO	0.00	0.00
		TOTAL HACIENDA PUBLICA/ PATRIMONIO	546,243,874.89	444,365,069.50
		TOTAL DEL PASIVO Y HACIENDA PUBLICA/ PATRIMONIO	757,634,555.24	667,202,488.55



MUNICIPIO DE TECOMAN, COL.
Sistema Integral de Contabilidad Gubernamental
ESTADO DE SITUACION FINANCIERA
AL 30 DE JUNIO DE 2020

2020

2019

2020

2019

Nota: Estas firmas corresponden al ESTADO DE SITUACION FINANCIERA



TESORERO MUNICIPAL


C.P. J. JESUS ROJAS FERMIN



PRESIDENTE MUNICIPAL

ING. ELIAS ANTONIO LOZANO OCHOA


PRESIDENCIA



DIRECTOR DE EGRESOS Y CONTABILIDAD

DIRECCIÓN DE EGRESOS

C.P. J. JESUS MORAN FLORES



MUNICIPIO DE TECOMAN, COL.
Sistema Integral de Contabilidad Gubernamental
ESTADO DE VARIACION EN LA HACIENDA PUBLICA
DEL 1 DE ENERO AL 30 DE JUNIO DE 2020

Concepto	Hacienda Pública/Patrimonio Contribuido	Hacienda Pública/Patrimonio Gen. Ejer. Ant.	Hacienda Pública/Patrimonio Gen. Ejer.	Exceso o Insuficiencia en la Actualización de la	Total
Hacienda Pública / Patrimonio Contribuido Neto 2019	112,800,105.42				112,800,105.42
<i>Aportaciones</i>	112,800,105.42				112,800,105.42
<i>Donaciones de Capital</i>	0.00				0.00
<i>Actualización de la Hacienda Pública/Patrimonio</i>	0.00				0.00
Hacienda Pública / Patrimonio Generado Neto 2019		244,393,539.60	92,069,744.42		336,463,284.02
<i>Resultados del Ejercicio (Ahorro/DesAhorro)</i>			92,069,744.42		92,069,744.42
<i>Resultados de Ejercicios Anteriores</i>		244,393,539.60			244,393,539.60
<i>Revalúos</i>		0.00			0.00
<i>Reservas</i>		0.00			0.00
<i>Rectificaciones de Resultados de Ejercicios Anteriores</i>		0.00			0.00
Exceso o Insuficiencia en la Actualización de la Hacienda Pública/Patrimonio Neto 2019				0.00	0.00
<i>Resultados por Posición Monetaria</i>				0.00	0.00
<i>Resultados por Tenencia de Activos no Monetarios</i>				0.00	0.00
Hacienda Pública/Patrimonio Neto Final 2019	112,800,105.42	244,393,539.60	92,069,744.42	0.00	449,263,389.44
Cambios en la Hacienda Pública/Patrimonio Contribuido Neto 2020	0.00				0.00
<i>Aportaciones</i>	0.00				0.00
<i>Donaciones de Capital</i>	0.00				0.00
<i>Actualización de la Hacienda Pública/Patrimonio</i>	0.00				0.00
Variaciones de la Hacienda Pública/Patrimonio Generado Neto 2020		-364,684.61	97,345,170.06		96,980,485.45
<i>Resultados del Ejercicio (Ahorro/Desahorro)</i>			97,345,170.06		97,345,170.06
<i>Resultados de Ejercicios Anteriores</i>		-364,684.61	0.00		-364,684.61
<i>Revalúos</i>			0.00		0.00
<i>Reservas</i>			0.00		0.00
<i>Rectificaciones de Resultados de Ejercicios Anteriores</i>			0.00		0.00



MUNICIPIO DE TECOMAN, COL.
Sistema Integral de Contabilidad Gubernamental
ESTADO DE VARIACION EN LA HACIENDA PUBLICA
DEL 1 DE ENERO AL 30 DE JUNIO DE 2020

Concepto	Hacienda Pública/Patrimonio Contribuido	Hacienda Pública/Patrimonio Gen. Ejer. Ant.	Hacienda Pública/Patrimonio Gen. Ejer.	Exceso o Insuficiencia en la Actualización de la	Total
Cambios en el Exceso o Insuficiencia en la Actualización de la Hacienda Pública/Patrimonio Neto 2020				0.00	0.00
<i>Resultado por Posición Monetaria</i>				0.00	0.00
<i>Resultado por Tenencia de Activos no Monetarios</i>				0.00	0.00
Hacienda Pública/Patrimonio Neto Final 2020	112,800,105.42	244,028,854.99	189,414,914.48	0.00	546,243,874.89



TESORERO MUNICIPAL

C.P. J. JESUS ROJAS FERMIN



PRESIDENTE MUNICIPAL

ING. ELIAS ANTONIO LOZANO OCHOA

PRESIDENCIA



DIRECTOR DE EGRESOS Y CONTABILIDAD

DIRECCIÓN DE EGRESOS


C.P. J. JESUS MORAN FLORES



MUNICIPIO DE TECOMAN, COL.
Sistema Integral de Contabilidad Gubernamental
ESTADO DE CAMBIOS EN LA SITUACION FINANCIERA
1 DE ENERO AL 30 DE JUNIO DE 2020

	Origen	Aplicación
ACTIVO		
ACTIVO CIRCULANTE		
EFFECTIVO Y EQUIVALENTES	0.00	43,694,870.53
DERECHOS A RECIBIR EFECTIVO O EQUIVALENTES	903,373.41	0.00
DERECHOS A RECIBIR BIENES O SERVICIOS	2,229.35	0.00
INVENTARIOS	0.00	0.00
ALMACÉN	0.00	0.00
ESTIMACIÓN POR PÉRDIDAS O DETERIORO DE ACTIVOS CIRCULANTES	0.00	0.00
OTROS ACTIVOS CIRCULANTES	0.00	0.00
TOTAL ACTIVO CIRCULANTE	905,602.76	43,694,870.53
ACTIVO NO CIRCULANTE		
INVERSIONES FINANCIERAS A LARGO PLAZO	0.00	0.00
DERECHOS A RECIBIR EFECTIVO O EQUIVALENTES A LARGO PLAZO	0.00	0.00
BIENES INMUEBLES, INFRAESTRUCTURA Y CONSTRUCCIONES EN PROCESO	0.00	1,291,866.57
BIENES MUEBLES	0.00	8,122.33
ACTIVOS INTANGIBLES	0.00	0.00
DEPRECIACIONES, DETERIORO Y AMORTIZACIONES ACUMULADAS DE BIENES	0.00	0.00
ACTIVOS DIFERIDOS	0.00	0.00
ESTIMACIÓN POR PÉRDIDAS O DETERIORO DE ACTIVOS NO CIRCULANTES	0.00	0.00
OTROS ACTIVOS NO CIRCULANTES	0.00	0.00
TOTAL ACTIVO NO CIRCULANTE	0.00	1,299,988.90
TOTAL ACTIVO	905,602.76	44,994,859.43
PASIVO		
PASIVO CIRCULANTE		
CUENTAS POR PAGAR A CORTO PLAZO	0.00	24,965,993.08
DOCUMENTOS POR PAGAR A CORTO PLAZO	0.00	0.00
PORCIÓN A CORTO PLAZO DE LA DEUDA PÚBLICA A LARGO PLAZO	0.00	10,789,291.47
TÍTULOS Y VALORES A CORTO PLAZO	0.00	0.00
PASIVOS DIFERIDOS A CORTO PLAZO	0.00	0.00
FONDOS Y BIENES DE TERCEROS EN GARANTÍA Y/O ADMINISTRACIÓN A CORTO PLAZO	0.00	0.00
PROVISIONES A CORTO PLAZO	0.00	13,006,589.43
OTROS PASIVOS A CORTO PLAZO	0.00	0.00

"BAJO PROTESTA DE DECIR VERDAD DECLARAMOS QUE LOS ESTADOS FINANCIEROS Y SUS NOTAS, SON RAZONABLEMENTE CORRECTOS Y SON REPOSABILIDAD DEL EMISOR"



MUNICIPIO DE TECOMAN, COL.
Sistema Integral de Contabilidad Gubernamental
ESTADO DE CAMBIOS EN LA SITUACION FINANCIERA
1 DE ENERO AL 30 DE JUNIO DE 2020

	Origen	Aplicación
TOTAL PASIVO CIRCULANTE	0.00	48,761,873.98
PASIVO NO CIRCULANTE		
<i>CUENTAS POR PAGAR A LARGO PLAZO</i>	0.00	0.00
<i>DOCUMENTOS POR PAGAR A LARGO PLAZO</i>	0.00	0.00
<i>DEUDA PÚBLICA A LARGO PLAZO</i>	0.00	4,129,354.80
<i>PASIVOS DIFERIDOS A LARGO PLAZO</i>	0.00	0.00
<i>FONDOS Y BIENES DE TERCEROS EN GARANTÍA Y/O ADMINISTRACIÓN A LARGO PLAZO</i>	0.00	0.00
<i>PROVISIONES A LARGO PLAZO</i>	0.00	0.00
TOTAL PASIVO NO CIRCULANTE	0.00	4,129,354.80
TOTAL PASIVO	0.00	52,891,228.78
HACIENDA PUBLICA/ PATRIMONIO		
HACIENDA PUBLICA/ PATRIMONIO CONTRIBUIDO		
<i>APORTACIONES</i>	0.00	0.00
<i>DONACIONES DE CAPITAL</i>	0.00	0.00
<i>ACTUALIZACIÓN DE LA HACIENDA PÚBLICA/ PATRIMONIO</i>	0.00	0.00
TOTAL HACIENDA PUBLICA/ PATRIMONIO CONTRIBUIDO	0.00	0.00
HACIENDA PUBLICA/ PATRIMONIO GENERADO		
<i>RESULTADO DEL EJERCICIO (AHORRO/DESAHORRO)</i>	97,345,170.06	0.00
<i>RESULTADOS DE EJERCICIOS ANTERIORES</i>	0.00	364,684.61
<i>REVALÚOS</i>	0.00	0.00
<i>RESERVAS</i>	0.00	0.00
<i>RECTIFICACIONES DE RESULTADOS DE EJERCICIOS ANTERIORES</i>	0.00	0.00
TOTAL HACIENDA PUBLICA/ PATRIMONIO GENERADO	97,345,170.06	364,684.61
EXCESO O INSUFICIENCIA EN LA ACTUALIZACION DE LA HACIENDA PUBLICA/ PATRIMONIO		
<i>RESULTADO POR POSICIÓN MONETARIA</i>	0.00	0.00
<i>RESULTADO POR TENENCIA DE ACTIVOS NO MONETARIOS</i>	0.00	0.00
TOTAL EXCESO O INSUFICIENCIA EN LA ACTUALIZACION DE LA HACIENDA PUBLICA/ PATRIMONIO	0.00	0.00
TOTAL HACIENDA PUBLICA/ PATRIMONIO	97,345,170.06	364,684.61



MUNICIPIO DE TECOMAN, COL.
Sistema Integral de Contabilidad Gubernamental
ESTADO DE CAMBIOS EN LA SITUACION FINANCIERA
1 DE ENERO AL 30 DE JUNIO DE 2020


TOTAL PASIVO Y HACIENDA PUBLICA/ PATRIMONIO

Origen	Aplicación
<u>97,345,170.06</u>	<u>53,255,913.39</u>



TESORERO MUNICIPAL

C.P. J. JESUS ROJAS FERMIN



PRESIDENTE MUNICIPAL

ING. ELIAS ANTONIO LOZANO OCHOA


PRESIDENCIA



DIRECTOR DE EGRESOS Y CONTABILIDAD

DIRECCIÓN DE EGRESOS


C.P. J. JESUS MORAN FLORES



MUNICIPIO DE TECOMAN, COL.
Sistema Integral de Contabilidad Gubernamental
ESTADO DE FLUJOS DE EFECTIVO
DEL 1 DE ENERO AL 30 DE JUNIO DE 2020

Concepto	2020	2019
FLUJOS DE EFECTIVO DE LAS ACTIVIDADES DE OPERACION		
ORIGEN	258,726,392.23	251,050,962.77
IMPUESTOS	35,721,252.05	35,887,451.91
CUOTAS Y APORTACIONES DE SEGURIDAD SOCIAL	0.00	0.00
CONTRIBUCIONES DE MEJORAS	0.00	0.00
DERECHOS	19,881,517.26	19,924,875.64
PRODUCTOS DE TIPO CORRIENTE	2,181,069.71	1,274,677.48
APROVECHAMIENTOS DE TIPO CORRIENTE	1,032,810.88	1,444,419.39
INGRESOS POR VENTA DE BIENES Y SERVICIOS	0.00	0.00
CONTRIBUCIONES NO COMPRENDIDAS EN LAS FRACCIONES DE LA LEY DE INGRESOS CAUSADAS EN EJERCICIOS FISCALES ANTERIORES	0.00	0.00
PENDIENTES DE LIQUIDACIÓN O PAGO		
PARTICIPACIONES Y APORTACIONES	199,909,742.33	192,519,538.35
TRANSFERENCIAS, ASIGNACIONES, SUBSIDIOS Y OTRAS AYUDAS	0.00	0.00
OTROS ORIGENES DE OPERACIÓN	0.00	0.00
APLICACION	161,381,222.17	177,944,701.56
SERVICIOS PERSONALES	94,243,866.30	103,804,533.95
MATERIALES Y SUMINISTROS	5,279,427.59	8,677,047.10
SERVICIOS GENERALES	17,675,556.73	16,450,172.13
TRANSFERENCIAS INTERNAS Y ASIGNACIONES AL SECTOR PÚBLICO	12,158,333.00	12,592,463.62
TRANSFERENCIAS AL RESTO DEL SECTOR PUBLICO	0.00	0.00
SUBSIDIOS Y SUBENCIONES	581,088.00	589,688.00
AYUDAS SOCIALES	296,069.83	893,531.35
PENSIONES Y JUBILACIONES	28,134,062.11	31,228,659.13
TRANSFERENCIAS A FIDEICOMISOS, MANDATOS Y CONTRATOS ANALOGOS.	0.00	0.00
TRANSFERENCIAS A LA SEGURIDAD SOCIAL	0.00	0.00
DONATIVOS	0.00	0.00
TRANSFERENCIAS AL EXTERIOR	0.00	0.00
PARTICIPACIONES	153,361.00	229,003.70
APORTACIONES	0.00	0.00
CONVENIOS	0.00	0.00
OTRAS APLICACIONES DE OPERACIÓN	2,859,457.61	3,479,602.58
FLUJOS NETOS DE EFECTIVO POR ACTIVIDADES DE OPERACION	97,345,170.06	73,106,261.21

"BAJO PROTESTA DE DECIR VERDAD DECLARAMOS QUE LOS ESTADOS FINANCIEROS Y SUS NOTAS, SON RAZONABLEMENTE CORRECTOS Y SON REPOSABILIDAD DEL EMISOR"



MUNICIPIO DE TECOMAN, COL.
Sistema Integral de Contabilidad Gubernamental
ESTADO DE FLUJOS DE EFECTIVO
DEL 1 DE ENERO AL 30 DE JUNIO DE 2020

Concepto	2020	2019
FLUJOS DE EFECTIVO DE LAS ACTIVIDADES DE INVERSION		
ORIGEN	371,323.56	1,846,897.66
BIENES INMUEBLES, INFRA ESTRUCTURA Y CONSTRUCCIONES EN PROCESO	328,649.02	154,917.96
BIENES MUEBLES	0.00	1,650,000.00
OTROS ORIGENES DE INVERSION	42,674.54	41,979.70
APLICACION	2,035,997.07	6,095,387.74
BIENES INMUEBLES, INFRA ESTRUCTURA Y CONSTRUCCIONES EN PROCESO	1,620,515.59	1,128,967.09
BIENES MUEBLES	8,122.33	4,000,020.00
OTRAS APLICACIONES DE INVERSION	407,359.15	966,400.65
FLUJOS NETOS DE EFECTIVO POR ACTIVIDADES DE INVERSION	-1,664,673.51	-4,248,490.08
FLUJOS DE EFECTIVO DE LAS ACTIVIDADES DE FINANCIAMIENTO		
ORIGEN	290,464,355.33	333,362,829.69
ENDEUDAMIENTO NETO	4,129,354.80	3,786,153.32
- INTERNO	4,129,354.80	3,786,153.32
- EXTERNO	0.00	0.00
OTROS ORIGENES DE FINANCIAMIENTO	286,335,000.53	329,576,676.37
APLICACION	342,449,981.35	328,204,152.55
SERVICIOS DE LA DEUDA	19,048,001.07	17,582,546.32
- INTERNO	19,048,001.07	17,582,546.32
- EXTERNO	0.00	0.00
OTRAS APLICACIONES DE FINANCIAMIENTO	323,401,980.28	310,621,606.23

"BAJO PROTESTA DE DECIR VERDAD DECLARAMOS QUE LOS ESTADOS FINANCIEROS Y SUS NOTAS, SON RAZONABLEMENTE CORRECTOS Y SON RESPONSABILIDAD DEL EMISOR"



MUNICIPIO DE TECOMAN, COL.
Sistema Integral de Contabilidad Gubernamental
ESTADO DE FLUJOS DE EFECTIVO
DEL 1 DE ENERO AL 30 DE JUNIO DE 2020

Concepto	2020	2019
FLUJOS NETOS DE EFECTIVO POR ACTIVIDADES DE FINANCIAMIENTO	-51,985,626.02	5,158,677.14
INCREMENTO/DISMINUCION NETA EN EL EFECTIVO Y EQUIVALENTES AL EFECTIVO	43,694,870.53	74,016,448.27
EFFECTIVO Y EQUIVALENTES AL EFECTIVO AL INICIO DEL EJERCICIO	48,340,944.99	10,817,107.77
EFFECTIVO Y EQUIVALENTES AL EFECTIVO AL FINAL DEL EJERCICIO	92,035,815.52	84,833,556.04



TESORERO MUNICIPAL

C.P. J. JESUS ROJAS FERMIN



PRESIDENTE MUNICIPAL

ING. ELIAS ANTONIO LOZANO OCHOA


PRESIDENCIA

DIRECTOR DE EGRESOS Y CONTABILIDAD

C.P. J. JESUS MORAN FLORES



DIRECCIÓN DE EGRESOS



**NOTAS A LOS ESTADOS FINANCIEROS DEL
MUNICIPIO DE TECOMÁN, COL.
JUNIO 2020**

Con el propósito de dar cumplimiento a los artículos 46, 48 y 49 de la Ley General de Contabilidad Gubernamental (LGCG), así como a la normatividad emitida por el Consejo Nacional de Armonización Contable (CONAC), los cuales fundamentan que los entes públicos deberán acompañar notas a los estados financieros de cuyos rubros que así lo requieren, en seguida se presentan las correspondientes al mes de **junio de 2020**. Los tres tipos de notas que acompañan a los estados financieros, son:

- a) Notas de Desglose
- b) Notas de Memoria
- c) Notas de Gestión Administrativa

A) NOTAS DE DESGLOSE

I. NOTAS AL ESTADO DE SITUACION FINANCIERA

ACTIVO

Efectivo y Equivalentes.

1. Integrado por la cuenta de Bancos/Tesorería, la cual al cierre de la cuenta del mes de junio 2020 presenta un saldo de \$ 92'035,815.52 (noventa y dos millones treinta y cinco mil ochocientos quince pesos 52/100 M.N.), a continuación, se detallan las cuentas de mayor relevancia:

Tipo / Rubro	Monto
Recursos Propios / Gastos Corrientes	10,708,720.59
Recursos FORTAMUN	9,214,589.42
Recursos FAIS 2013	26,484.94
Recursos FAIS 2014	154,462.57
Recursos de Programas Federales FAIS 2016	41,257.80
Recursos de Programas Federales FAIS 2018	6,563.99
Recursos de Programas Federales Crédito FAIS 2016	15,682.64
Recursos de Programas Federales FAIS 2019	9,961.97
Recursos de Programas Federales FORTASEG FEDERAL 2019	-156,907.91
Recursos de Programas Federales FORTASEG MUNICIPAL 2019	7,635,145.76
Recursos 3x1 Migrantes Federal 2015	57,078.43
Recursos Hábitat Federal 2014	24,629.95
Recursos Hábitat Federal 2015	32,126.38
Recursos Rescate de Espacios Públicos 2015	10,373.19
Recursos de Programas Federales FORTALECE 2016	93,088.08
Recursos de Programas Federales Desarrollo Regional 2016	30,742.44
Recursos Fondo Metropolitano 2015	103,867.02
Recurso Fondo Metropolitano 2016	134,272.54
Recursos de Infraestructura Indígena 2017	26,469.82
Recursos de Programas Federales PROYECTOS DE DESARROLLO REGIONAL 2018	8,544.45

Derechos a Recibir Efectivo o Equivalentes.

2. En este rubro se reflejan los Deudores y Cuentas por Cobrar del Municipio, con un saldo al cierre del mes de junio 2020 por la cantidad de \$ 34'795,377.73 (treinta y cuatro millones setecientos noventa y cinco mil trescientos setenta y siete pesos 73/100 M.N.).

Tipo / Rubro	Importe	Monto
Cuentas por Cobrar a Corto Plazo		234,554.81
<i>Cuentas por cobrar a empleados y funcionarios</i>	129,554.81	
<i>Otras cuentas por cobrar</i>	105,000.00	
Deudores Diversos por Cobrar a Corto Plazo		32,482,427.81
<i>Deudores Diversos por Responsabilidades de Funcionarios y Empleados</i>	833,084.37	
<i>Deudores Diversos por Gastos a Comprobar</i>	426,870.27	
<i>Otros Deudores Diversos</i>	31,158,722.54	
<i>Deudores por Fondos Revolventes</i>	143,716.96	



La más representativa es la cuenta de Otros Deudores Diversos por el abasto que tiene la **Comisión de Agua Potable y Alcantarillado del Municipio de Tecomán** con el Municipio.

Bienes Inmuebles, Infraestructura y Construcciones en Proceso.

3. Corresponde al Activo No Circulante, al cierre del mes de junio 2020 arroja un saldo de \$ 499'977,713.93 (cuatrocientos noventa y nueve millones novecientos setenta y siete mil setecientos trece pesos 93/100 M.N.), las cuales se conforman principalmente por los bienes adquiridos y construcciones en proceso en bienes de dominio público.

Tipo / Rubro	Monto
Terrenos	9,676,870.51
Edificios no Habitacionales	111,416,201.01
Construcciones en proceso en Bienes de Dominio Público	340,436,042.51
Construcciones en proceso en Bienes Propios	37,448,599.90

Bienes Muebles.

4. Estos de igual forma pertenecen al Activo No Circulante y representan las existencias de Mobiliario y Equipo, Equipo de Transporte, Equipo de Defensa y Seguridad, así como también la Maquinaria y otras Herramientas necesaria para la operación, la cual al cierre del mes de junio 2020 tiene un saldo de \$ 131'398,667.42 (ciento treinta y un millones trescientos noventa y ocho mil seiscientos setenta y siete pesos 42/100 M.N.).

Tipo / Rubro	Monto
Mobiliario y Equipo de Administración	16,188,059.15
Mobiliario y Equipo Educativo y Recreativo	1,013,826.19
Equipo e Instrumental Médico y de Laboratorio	2,891.10
Equipo de Transporte	72,433,116.68
Equipo de Defensa y seguridad	8,036,894.88
Maquinaria Otros Equipo y Herramientas	33,723,879.42

Activos Intangibles.

5. Representa el SOFTWARE de los sistemas de administración del Municipio, con un saldo al cierre del mes de junio 2020 por el monto de \$440,809.99 (cuatrocientos cuarenta mil ochocientos nueve pesos 99/100 M.N.).

PASIVO

Cuentas por Pagar a Corto Plazo.

6. Este rubro acumula al Pasivo Circulante integrado por Servicios Personales por Pagar, Proveedores, Retenciones y Contribuciones por Pagar, entre otros, al cierre del mes de junio 2020 tiene un saldo por la cantidad de \$ 131'303,613.19 (ciento treinta y un millones trescientos tres mil seiscientos trece pesos 19/100 M.N.).

Tipo / Rubro	Importe	Monto
Servicios Personales por Pagar a Corto Plazo		6,330,509.80
Proveedores por Pagar a Corto Plazo		13,262,478.65
Contratistas por Obras Publicas por pagar a Corto Plazo		4,237,320.99
Transferencias Otorgadas por pagar a Corto Plazo		1,863,501.43
<i>A entidades Paraestatales/Paramunicipales No Empresariales y No Financieras</i>	1,224,584.97	
<i>A entidades Paraestatales/Paramunicipales Empresariales y No Financieras</i>	12,412.02	
<i>Ayudas Sociales a Personas Físicas</i>	63,691.00	
<i>Becas y otras ayudas programas de capacitación</i>	17,504.92	
<i>Ayudas Sociales a Instituciones</i>	545,308.52	
Retenciones y Contribuciones por pagar a Corto Plazo		102,361,639.79
<i>Retenciones a Contratistas y Proveedores</i>	2,096,943.64	
<i>Retenciones sobre Remuneraciones al Personal, Distintas a Impuestos</i>	10,509,209.39	
<i>Retenciones sobre Remuneraciones al Personal por ISR por Enterar</i>	44,349,675.90	
<i>Pago de Retenciones y Contribuciones</i>	47,405,810.86	



Otras Cuentas por Pagar a Corto Plazo		
		2,544,237.21
Anticipo de Participaciones	3,000,000.00	
Devolución de DAP por Sentencia	- 2,541,113.77	
Municipio de Tecomán	2,061,350.98	

Porción a Corto Plazo de la Deuda Pública Interna.

7. Representa el saldo de la deuda que se tiene contratada con Banca Afirme y BANOBRAS por la cantidad de \$ 15'010,708.53 (quince millones diez mil setecientos ocho pesos.53/100 M.N.), y el saldo que se tiene al cierre de la cuenta pública del mes de junio 2020 con Banca Afirme es de \$ 12,900,000.00 (doce millones novecientos mil pesos 00/100 M.N.), como se muestra en la siguiente tabla:

Tipo / Rubro	Importe	Monto
Crédito BANCA AFIRME		12,900,000.00
Crédito Banca Afirme	12,900,000.00	

Otras Provisiones a Corto Plazo.

8. Representa principalmente las provisiones de las diferentes prestaciones que tiene el personal sindicalizado y de confianza, con un saldo al cierre de mes de junio 2020 por la cantidad de \$ 20'578,070.71 (veinte millones quinientos setenta y ocho mil setenta pesos 71/100 M.N.).

Tipo / Rubro	Monto
Provisiones Prestación Personal de Confianza	1,535,077.13
Provisiones Prestación Personal Eventual	512,754.79
Provisiones Fondo de Ahorro (Seg. Pub. Parte Mpal.)	268,831.82
Prestaciones Varias de 2012	2,289,906.18
Bono Sexenal Sindicalizados 2016	2,901,704.14
Bono Burócrata Sindicalizados 2016	4,642,726.98
Bono Antigüedad Sindicalizados 2016	826,296.84
Bono Capacitación Sindicalizados 2016	625,975.20
Bono Secretaria 2017	20,892.68
Bonos de Antigüedad 2017 sindicalizados	1,182,221.14
Bono Sindical 2017	1,515,424.40
Bono del Padre 2017 sindicalizados	220,249.77
Bono Útiles escolares 2017 sindicalizados	870,814.29
Bono de Capacitación Sindicalizados 2017	634,000.20
Provisión de Nomina General	2,200,284.44
Provisión de Nomina Lista de Raya	330,910.71

Hacienda Pública/Patrimonio.

9. El Patrimonio Contribuido al cierre del mes de junio 2020 es por la cantidad de \$ 112'800,105.42 (ciento doce millones ochocientos mil ciento cinco pesos 42/100 M.N.), y el Patrimonio Generado refleja un total de \$ 336'098,599.41 (trescientos treinta y seis millones noventa y ocho mil quinientos noventa y nueve pesos 41/100 M.N.), se detallan los resultados de ejercicios anteriores al 2020.

Tipo / Rubro	Monto
Resultado Ejercicios Anteriores 2008	-56,597,924.79
Resultado Ejercicio 2009	18,225,928.30
Resultado Ejercicio 2010	5,967,780.44
Resultado Ejercicio 2011	-38,776,295.80
Resultado Ejercicio 2012	11,110,264.16
Resultado Ejercicio 2013	37,064,733.03
Resultado Ejercicio 2014	56,844,305.41
Resultado Ejercicio 2015	50,336,034.72
Resultado Ejercicio 2016	81,466,938.20
Resultado Ejercicio 2017	10,075,364.58
Resultado Ejercicio 2018	68,676,411.35



II. NOTAS AL ESTADO DE ACTIVIDADES

Ingresos de Gestión

1. Se integran de los Rubros de Ingreso que se detallan en la tabla al mes de junio 2020 por la cantidad de \$ 58'816,649.90 (cincuenta y ocho millones ochocientos dieciséis mil seiscientos cuarenta y nueve pesos 90/100 M.N.).

Tipo / Rubro	Importe	Monto
Impuestos		35,721,252.05
Impuestos sobre los Ingresos.	98,376.66	
Impuestos sobre el patrimonio (Impuesto predial)	32,383,605.00	
Impuesto sobre la producción, en consumo y las transacciones.	2,323,776.98	
Accesorios	915,493.41	
Derechos		19,881,517.26
Derechos por en uso, goce, aprovechamientos o explotación de bienes de dominio público.	486,933.17	
Derechos por Prestación de Servicios:	12,545,363.39	
<i>Servicios Médicos</i>	<i>11,262.62</i>	
<i>Alumbrado Público</i>	<i>9,733,397.78</i>	
<i>Aseo Público</i>	<i>1,040,247.81</i>	
<i>Cementerios</i>	<i>530,551.96</i>	
<i>Fastro</i>	<i>856,488.17</i>	
<i>Seguridad Pública</i>	<i>373,415.05</i>	
Accesorios	166,956.15	
Otros derechos:	6,682,264.55	
<i>Licencias, Permisos, Autorizaciones y Refrendos</i>	<i>1,242,004.65</i>	
<i>Anuncios y Publicidad</i>	<i>224,185.90</i>	
<i>Bebidas Alcohólicas</i>	<i>3,694,112.18</i>	
<i>Licencias y Permisos</i>	<i>0.00</i>	
<i>Registros Certificaciones y Legalizaciones</i>	<i>435,918.85</i>	
<i>Catastro</i>	<i>570,397.97</i>	
<i>Ecología</i>	<i>21,893.76</i>	
<i>Diversas Certificaciones</i>	<i>493,751.24</i>	
Productos de tipo corriente		2,181,069.71
Productos derivado del uso y aprovechamientos de bienes no sujetos a régimen de dominio público	2,181,069.71	
Otros Productos que Generan Ingresos Corrientes	0.00	
Aprovechamientos de tipo corriente		1,032,810.88
Multas	749,600.16	
Otros Aprovechamientos	283,210.72	

Participaciones y Aportaciones

2. El saldo al mes de junio 2020 de esta cuenta se integra de conformidad a lo expresado en la siguiente tabla y asciende a la cantidad de \$ 199'909,742.33 (ciento noventa y nueve millones novecientos nueve mil setecientos cuarenta y dos pesos 33/100 M.N.).



Rubro	Monto	
Participaciones		96,340,310.06
Fondo General de Participaciones	65,548,130.12	
Fondo de Fomento Municipal	19,951,169.03	
Tenencia	63.97	
ISAN	1,141,713.59	
IEPS	1,096,547.17	
Fondo de Fiscalización	2,805,882.20	
IESP Gasolina y Diésel	3,829,065.98	
Participación Artículo 3-B LCF	1,967,718.00	
ISR Participable	0.00	
Aportaciones		84,965,277.00
FAIS	39,503,505.00	
FORTAMUN	45,461,772.00	
Convenios		18,604,155.27
ZOFEMAT	510,218.00	
Convenios de Programas Federales	18,093,937.27	

Gastos y Otras Pérdidas

- Se integra por las cuentas de gastos de Servicios Personales, Materiales y Suministros, Servicios Generales, Transferencia, Asignaciones, Subsidios y Otras Ayudas, Participaciones y Aportaciones e Intereses, Comisiones y Otros Gastos como se muestra en la tabla y su saldo al cierre del mes de junio 2020 ascienden a la cantidad de \$ 161'381,222.17 (ciento sesenta y un millones trescientos ochenta y un mil doscientos veintidós pesos 17/100 M.N.).

Rubro	Monto
Servicios Personales	94,243,866.30
Materiales y Suministros	5,279,427.59
Servicios Generales	17,675,556.73
Transferencia Internas y Asignaciones al Sector Público	12,158,333.00
Subsidios y Subvenciones	581,088.00
Ayudas Sociales	296,069.83
Pensiones y Jubilaciones	28,134,062.11
Participaciones y Aportaciones	153,361.00
Intereses, Comisiones y Otros Gastos de la deuda	2,856,041.62
Otros Gastos	3,415.99

III. NOTAS AL ESTADO DE VARIACION EN LA HACIENDA PUBLICA.

- Se informa de manera agrupada, acerca de las modificaciones al patrimonio contribuido.**

No Existen modificaciones al Patrimonio Contribuido

- Se informará de manera agrupada, acerca del monto y procedencia de los recursos que modifican al patrimonio generado.**

Se informa de manera agrupada, acerca del monto al 31 de mayo del 2020 así como la procedencia de los recursos que modifican a la Hacienda Pública generada:



Descripción	Saldo Inicial	Movimientos	Saldo Final	Procedencia de los recursos que lo Modifican
Resultado de ejercicio anteriores	336,463,284.02	-364,684.61	336,098,599.41	Afectada por reclasificaciones no registradas en el ejercicio 2019
Hacienda Pública / Patrimonio Generado	336,463,284.02	-364,684.61	336,098,599.41	

IV. NOTAS AL ESTADO DE FLUJO DE EFECTIVO

Efectivo y equivalentes

- Análisis de los saldos inicial y final que figuran en la última parte del Estado de Flujo de Efectivo en la cuenta de efectivo y equivalentes es como sigue:

Cuenta	Inicial 2019	Inicial 2020	Final 2019	Final 2020
Efectivo en Bancos – Tesorería	10,817,107.77	48,340,944.99	27,332,950.69	92,035,815.52
Efectivo en Bancos - Dependencias				
Inversiones Temporales (hasta 3-meses)				
Fondos con Afectación Específica				
Depósitos de Fondos de Terceros y Otros				
Otros Efectivos y Equivalentes				
Total de Efectivo y Equivalentes	10,817,107.77	48,340,944.99	27,332,950.69	92,035,815.52

- Adquisiciones de bienes muebles e inmuebles con su monto global al 30 de junio de 2020 y, en su caso, el porcentaje de estas adquisiciones que fueron realizadas mediante subsidios de capital del sector central. Adicionalmente, se revela el importe de los pagos que durante el ejercicio se hicieron por la compra de los elementos citados:

Adquisiciones por actividades de inversión	Monto global	Porcentaje de adquisición con subsidios de sector central	Importe de pagos por la compra
Bienes Inmuebles, Infraestructura y Construcciones en Proceso			
Terrenos	\$ 0.00		\$ 0.00
Edificios no Habitacionales	\$ 0.00		\$ 0.00
Construcciones en proceso en Bienes de Dominio Público	\$ 1,291,866.57		\$ 1,291,866.57
Construcciones en proceso en Bienes Propios	\$ 0.00		\$ 0.00
Bienes Muebles			
Mobiliario y equipo de administración	\$ 8,122.33		\$ 8,122.33
Mobiliario y equipo Educativo y Recreativo	\$ 0.00		\$ 0.00
Equipo e Instrumental Médico y de Laboratorio	\$ 0.00		\$ 0.00



Equipo de Transporte	\$ 0.00	\$ 0.00
Equipo de Defensa y seguridad	\$ 0.00	\$ 0.00
Maquinaria otros equipo y Herramientas	\$ 0.00	\$ 0.00

B) NOTAS DE MEMORIA (Cuentas de Orden)

Las cuentas de orden se utilizan para registrar movimientos de valores que no afecten o modifiquen el balance del ente contable, sin embargo, su incorporación en libros es necesaria con fines de recordatorio contable, de control y en general sobre los aspectos administrativos, o bien, para consignar sus derechos o responsabilidades contingentes que puedan, o no, presentarse en el futuro.

Las cuentas que se manejan para efectos de estas Notas son las siguientes:

Cuentas de Orden Contables y Presupuestarias:

Contables:

- Valores
- Emisión de obligaciones
- Avales y garantías
- Juicios
- Contratos para Inversión Mediante Proyectos para Prestación de Servicios (PPS) y Similares
- Bienes concesionados o en comodato

Presupuestarias:

- Cuentas de ingresos
- Cuentas de egresos

C) NOTAS DE GESTION ADMINISTRATIVA

1. Introducción

Los Estados Financieros de los entes públicos, proveen de información financiera a los principales usuarios de la misma, entre ellos está la H. Legislatura del Estado de Colima, así como la ciudadanía en general que demanda información sobre la situación contable del Municipio de Tecomán, Col.

El objetivo del presente documento es la revelación del contexto y de los aspectos económicos-financieros más relevantes que influyeron en las decisiones del período, que comprende del 1 de enero al 30 de junio de 2020, y que se consideraron en la elaboración de los estados financieros para la mayor comprensión de los mismos y sus particularidades.

De esta manera, se informa y explica la respuesta del gobierno a las condiciones relacionadas con la información financiera del período de gestión; además, de exponer aquellas políticas que podrían afectar la toma de decisiones en períodos posteriores.

2. Panorama Económico y Financiero

Al mes de junio 2020, el Municipio de Tecomán, Col.

3. Autorización e Historia

a) Fecha de Creación e Historia

Para efectos fiscales se cuenta con un Registro Federal de Contribuyentes MTC850101K92, por lo que la Secretaria de Hacienda y Crédito Publico reconoce como fecha de creación el 01 (primero) de enero de 1985.

Tecomán estuvo habitada por un grupo étnico de nombre "tecos" antes de que los españoles llegaran a la ciudad. El lugar donde vivían se encontraba a unos 5 kilómetros de distancia con el nombre de "Caxitlán". En el año de 1523 Gonzalo de Sandoval (conquistador español) llegó a Caxitlán y finalmente se fundó Tecomán debido a que los españoles tomaron en cuenta lo que querían, que era dominar el país por regiones.

Fue así como lograron controlar a los indígenas de Tecomán haciéndolos que fundaran la ciudad y el nombre que le dieron a ésta en un comienzo fue "Santiago de Tecomán". El primer nombre se lo dieron porque existe un apóstol que veneraban y era el patrón del hospital del año 1550.



Los sucesos que tuvieron lugar en Tecomán provocaron que fuera considerada la región más importante del estado de Colima. En 1581 el virrey de España Luis de Velasco otorga tierras a la Tecomán. Años más tarde, en 1780 se comenzó a dar la caída de Caxitlán y Tecomán comenzó a progresar en muchos sentidos.

Todo parecía ir mejorando en Tecomán hasta el año de 1847 cuando fue destruida junto con Valenzuela a causa de un terremoto de gran magnitud, sin embargo, no se conoce la intensidad exacta registrada en la escala de Richter.

Con el tiempo los pocos habitantes que quedaron en Tecomán reconstruyeron su región, esto tardó tiempo, pero fue un logro. La situación cambió y una vez más Tecomán sobresalía antes las adversidades que la naturaleza le había impuesto.

El 5 de octubre de 1928 se anexó a Tecomán el municipio de Ixtlahuacán. Las calles de dicho lugar eran rectas y anchas y la orientación era de norte a sur y de oriente a poniente. La información histórica que se tiene de Tecomán señala que las calles principales (céntricas) eran las que estaban empedradas y las otras tenían suelo natural arenoso.

Llegaron varios inversionistas procedentes de Torreón en 1951 y eso provocó que Tecomán se desarrollara aún más en muchos sectores. Uno de ellos fue el sector agrícola porque llegaron miles de trabajadores de la Comarca Lagunera, los cuales sembraron algodón que era conocido como "oro blanco". Eso provocó el incremento poblacional en toda la región, situación que hizo que las autoridades municipales nombraran el 26 de enero de 1952 la cabecera municipal como ciudad. Eso ayudó más en el desarrollo de la región, cuyo lugar actualmente es uno de los más importantes del estado de Colima.

El desarrollo de la ciudad de Tecomán después de su nombramiento como tal se dio de la siguiente manera:

- En 1952 se construyó la carretera pavimentada de la ruta Tecomán-Boca de Pascuales. Esto provocó la facilidad de comunicación entre dichos lugares, así como el incremento comercial.
- En 1960 el número poblacional aumento considerablemente, situación que provocó la construcción de más viviendas, escuelas y edificios básicos en cualquier ciudad.
- En 1962 abrió sus puertas a los estudiantes de nivel básico general pública la Escuela Secundaria Federal "Gregorio Torres Quintero", así como el mercado "Cuauhtémoc 2".
- En 1963 se terminó la construcción de la red de drenaje pluvial y alcantarillado en toda la ciudad.
- En 1964 se abrió al público el uso de la avenida Adolfo López Mateos conocida actualmente como "la diagonal" y en 1965 ésta fue pavimentada.
- En 1964 se construyó otra carretera pavimentada de la ruta Tecomán-El Real.
- En 1965 se construyó el Bulevar Insurgentes cuya ruta destino era la estación del ferrocarril. También se inauguró el bachillerato dependiente de la Universidad de Colima, situación que ayudó al incremento estudiantil que se había dado.
- En 1967 se inauguró el edificio de la Presidencia Municipal.
- En 1966 se inauguró el Instituto Mexicano del Seguro Social cuyas siglas son I.M.S.S.
- En 1978 el nuevo aumento poblacional a más de 31 mil personas provocó la construcción de varias unidades habitacionales de INFONAVIT, organismo especializado en la construcción y creación de viviendas cuyo derecho de los trabajadores es poder adquirir una a través de créditos especiales que pagan en determinado tiempo.

Es importante saber que el INFONAVIT es un organismo que ha contribuido al desarrollo no sólo de Tecomán sino de toda la República Mexicana ofreciendo facilidades de pago para la adquisición de viviendas dignas que forman el patrimonio de los trabajadores y sus familias, así mismo eso ha hecho que la industria y la sociedad estén mejor establecidos en todo el país.

Cabe mencionar que el INFONAVIT brinda beneficios a los trabajadores y también a la comunidad debido a que crea ambientes sustentables que mejoran la calidad de vida de las personas adquiriendo bienestar, seguridad y procuración del medio ambiente natural de cada región.

- En 1980 otro aumento poblacional fue factor importante para que Tecomán se construyeran y abrieran cuatro cines y una gran cantidad de tiendas de diferentes categorías.
- En el año de 1990 se abrieron varias empresas internacionales como "Coca-Cola" cuyo origen es en Atlanta, Georgia en los Estados Unidos, la empresa productora de alimentos de Dinamarca "Danisco", la empresa líder en el suministro de cementos y otros materiales para la construcción "Holcim-Aspasco" originaria de Berna, Suiza.
- En 2016, en el Decreto No 135 del H. Congreso del Estado de Colima se declara ennoblecer a la actual Ciudad de Tecomán con el título de HEROICA, como un merecido reconocimiento a su pueblo guerrero que antes de someterse enfrentaron los conquistadores con valentía y coraje derrotándolos en la batalla inicial.

b) Principales cambios en su estructura orgánica

Durante el presente ejercicio no se realizaron cambios en la estructura organizacional, quedando está de acuerdo al Reglamento del Gobierno Municipal del Ayuntamiento de Tecomán, Colima.



4. Organización y Objeto Social

a) Objeto Social.

El Municipio es una institución de orden público, base de la división territorial y de la organización política y administrativa del Estado, constituido por una comunidad de personas, establecida en un territorio determinado, cuya finalidad consiste en promover la gestión de sus intereses, proteger y fomentar los valores de la convivencia local y prestar los servicios básicos que ésta requiera. Estará dotado de personalidad jurídica y patrimonio propios, autónomo en su régimen interno y con libre administración de su hacienda.

b) Principal actividad.

c) Ejercicio fiscal.

Periodo fiscal corresponde del 01 de enero al 30 de junio de 2020.

d) Régimen Jurídico.

Es una institución investida de personalidad jurídica y patrimonio propio, con facultades y capacidad según se establece en el artículo 115 fracción II de la Constitución Política de los Estados Unidos Mexicanos, y que conforme al artículo 91 de la Constitución Política del Estado Libre y Soberano del Colima, El Ayuntamiento es depositario de la función pública municipal y constituye la primera instancia de gobierno, con el propósito de recoger y atender las necesidades colectivas y sociales, así como para articular y promover el desarrollo integral y sustentable del municipio. En tanto el artículo 2 de la Ley del Municipio Libre para el Estado de Colima establece que el municipio es una institución de orden público, base de la división territorial y de la organización política y administrativa del Estado, constituido por una comunidad de personas, establecida en un territorio determinado, cuya finalidad consiste en promover la gestión de sus intereses, proteger y fomentar los valores de la convivencia local y prestar los servicios básicos que ésta requiera. Estará dotado de personalidad jurídica y patrimonio propios, autónomo en su régimen interno y con libre administración de su hacienda. Asimismo, tiene la potestad para normar directamente las materias, funciones, procedimientos y servicios de su competencia, así como para establecer órganos de gobierno propios. Se reconoce la heterogeneidad de los municipios del Estado, lo que deberá reflejarse en su autonomía para conducirse y realizar sus acciones de gobierno en relación a sus condiciones y necesidades y en su artículo 3 de la misma ley, establece que el municipio será administrado y gobernado por el Ayuntamiento

e) Consideraciones fiscales del ente: revelar el tipo de contribuciones que esté obligado a pagar o retener.

f) Estructura organizacional básica.

La estructura organizacional se basa en lo dispuesto por Ley del Municipio Libre del Estado de Colima y el Reglamento del Gobierno Municipal del Ayuntamiento de Tecomán, Colima. El Municipio es gobernado por un Ayuntamiento de elección popular, y se compone por 1 Presidente Municipal que política y administrativamente es el representante del Municipio, 11 regidores y 1 Síndico Municipal quien es el representante legal del Ayuntamiento.

g) Fideicomisos, mandatos y análogos de los cuales es fideicomitente o fideicomisario.

5. Bases de Preparación de los Estados Financieros

a) El Municipio de Tecomán cuenta con un sistema de contabilidad gubernamental diseñado en apego a la Ley general de Contabilidad Gubernamental y a los lineamientos emitidos por el Consejo Nacional de Armonización Contable (CONAC) y a las demás disposiciones legales aplicables.

b) En lo referente a los postulados básicos, éstos han sido el sustento técnico del registro de las operaciones, la elaboración y presentación de los estados financieros, con la finalidad de uniformar los métodos, procedimientos y prácticas contables, que dan sustento a la configuración del Sistema de Contabilidad Gubernamental.

c) Para el caso de la presente Cuenta Pública del Municipio de Tecomán, no se ha aplicado alguna Normatividad Supletoria.



6. Políticas de Contabilidad Significativa

En cuanto a las políticas contables, se comenta lo siguiente:

- a) El Municipio de Tecomán, no ha efectuado operaciones en el extranjero y no ha tenido efecto alguno en la información financiera gubernamental.
- b) De la misma manera no existen acciones de Compañías subsidiarias no consolidadas y asociadas. No se tiene una actividad comercial, por lo que no existe Sistema y método de valuación de inventarios y costo de lo vendido.
- c) En cuanto a las políticas para el cálculo de la reserva actuarial, se tiene el elaborado Gobierno del Estado.
- d) A la fecha del presente documento, no se han generado nuevas provisiones ni reservas.
- e) En lo referente a la Depuración y cancelación de saldos, se analizan y se depuran movimientos contables y en su caso cancelación de saldos.

7. Posición en Moneda Extranjera y Protección por Riesgo Cambiario


Se informa lo siguiente:

- a) No se cuenta con activos en moneda extranjera
- b) No se cuenta con pasivos en moneda extranjera
- c) No se cuenta con posición en moneda extranjera
- d) No se opera con tipo de cambio
- e) En consecuencia, no existe equivalente en moneda nacional



MUNICIPIO DE TECOMAN, COL.
 Sistema Integral de Contabilidad Gubernamental
CONCILIACION ENTRE LOS INGRESOS PRESUPUESTARIOS Y LOS INGRESOS CONTABLES
DEL 1 DE ENERO AL 30 DE JUNIO DE 2020

Clave	Descripción	Importe	Total
1	INGRESOS PRESUPUESTARIOS		258,726,392.23
2	MAS INGRESOS CONTABLES NO PRESUPUESTARIOS		0.00
	<i>Incremento por variación de inventarios</i>	0.00	
	<i>Disminución del exceso de estimaciones por pérdida o deterioro u obsolescencia</i>	0.00	
	<i>Disminución del exceso de provisiones</i>	0.00	
	<i>Otros ingresos y beneficios varios</i>	0.00	
	<i>Otros ingresos contables no presupuestarios</i>	0.00	
3	MENOS INGRESOS PRESUPUESTARIOS NO CONTABLES		0.00
	<i>Productos de capital</i>	0.00	
	<i>Aprovechamientos capital</i>	0.00	
	<i>Ingresos derivados de financiamientos</i>	0.00	
	<i>Otros Ingresos presupuestarios no contables</i>	0.00	
4	INGRESOS CONTABLES (4 = 1 + 2 - 3)		258,726,392.23



PRESIDENTE MUNICIPAL

ING. ELIAS ANTONIO LOZANO OCHOA
 PRESIDENCIA



DIRECCIÓN DE EGRESOS

DIRECTOR DE EGRESOS Y CONTABILIDAD

C.P. J. JESUS MORAN FLORES



TESORERO MUNICIPAL


C.P. J. JESUS ROJAS FERMIN

TESORERIA MUNICIPAL



MUNICIPIO DE TECOMAN, COL.
Sistema Integral de Contabilidad Gubernamental
CONCILIACION ENTRE LOS EGRESOS PRESUPUESTARIOS Y LOS GASTOS CONTABLES
DEL 1 DE ENERO AL 30 DE JUNIO DE 2020

Clave	Descripción	Importe	Total
1	TOTAL DE EGRESOS (PRESUPUESTARIOS)		207,045,121.36
2	MENOS EGRESOS PRESUPUESTARIOS NO CONTABLES		45,687,322.46
	<i>Mobiliario y equipo de administración</i>	8,122.33	
	<i>Mobiliario y equipo educacional y recreativo</i>	0.00	
	<i>Equipo e instrumental médico y de laboratorio</i>	0.00	
	<i>Vehículos y equipo de transporte</i>	0.00	
	<i>Equipo de defensa y seguridad</i>	0.00	
	<i>Maquinaria, otros equipos y herramientas</i>	0.00	
	<i>Activos biológicos</i>	0.00	
	<i>Bienes inmuebles</i>	0.00	
	<i>Activos intangibles</i>	0.00	
	<i>Obra pública en bienes propios</i>	0.00	
	<i>Acciones y participaciones de capital</i>	0.00	
	<i>Compra de títulos y valores</i>	0.00	
	<i>Inversiones en fideicomisos, mandatos y otros análogos</i>	0.00	
	<i>Provisiones para contingencias y otras erogaciones especiales</i>	20,007.28	
	<i>Amortización de la deuda pública</i>	14,918,646.27	
	<i>Adeudos de ejercicios fiscales anteriores (ADEFAS)</i>	29,448,680.01	
	<i>Otros Egresos Presupuestales No Contables</i>	1,291,866.57	
3	MAS GASTOS CONTABLES NO PRESUPUESTALES		3,415.99
	<i>Estimaciones, depreciaciones, deterioros, obsolescencia y amortizaciones</i>	0.00	
	<i>Provisiones</i>	0.00	
	<i>Disminución de inventarios</i>	0.00	
	<i>Aumento por insuficiencia de estimaciones por pérdida o deterioro u obsolescencia</i>	0.00	
	<i>Aumento por insuficiencia de provisiones</i>	0.00	
	<i>Otros Gastos</i>	3,415.99	
	<i>Otros Gastos Contables No Presupuestales</i>	0.00	
4	TOTAL DE GASTO CONTABLE (4 = 1 - 2 + 3)		161,361,214.89



PRESIDENTE MUNICIPAL

ING. ELIAS ANTONIO LOZANO OCHOA



TESORERO MUNICIPAL

C.P. J. JESUS ROJAS FERMIN

TESORERIA MUNICIPAL



DIRECTOR DE EGRESOS Y CONTABILIDAD

C.P. J. JESUS MORAN FLORES

DIRECCIÓN DE EGRESOS

"BAJO PROTESTA DE DECIR VERDAD DECLARAMOS QUE LOS ESTADOS FINANCIEROS Y SUS NOTAS, SON RAZONABLEMENTE CORRECTOS Y SON REponsABILIDAD DEL EMISOR"

Fecha: 16/07/2020 01:17:32 p.m.

Pág.: 18



MUNICIPIO DE TECOMAN, COL.
Sistema Integral de Contabilidad Gubernamental
ESTADO ANALITICO DEL ACTIVO
DEL 1 DE ENERO AL 30 DE JUNIO DE 2020

Concepto	Saldo Inicial	Cargos del Periodo	Abonos del Periodo	Saldo Final	Variación del Periodo
ACTIVO					
ACTIVO CIRCULANTE	84,028,096.13	1,777,784,795.76	1,734,995,527.99	126,817,363.90	42,789,267.77
<i>EFFECTIVO Y EQUIVALENTES</i>	48,340,944.99	1,750,985,701.23	1,707,290,830.70	92,035,815.52	43,694,870.53
<i>DERECHOS A RECIBIR EFECTIVO O EQUIVALENTES</i>	35,698,751.14	26,202,424.58	27,105,797.99	34,795,377.73	-903,373.41
<i>DERECHOS A RECIBIR BIENES O SERVICIOS</i>	-11,600.00	596,669.95	598,899.30	-13,829.35	-2,229.35
<i>INVENTARIOS</i>	0.00	0.00	0.00	0.00	0.00
<i>ALMACÉN</i>	0.00	0.00	0.00	0.00	0.00
<i>ESTIMACIÓN POR PÉRDIDAS O DETERIORO DE ACTIVOS CIRCULANTES</i>	0.00	0.00	0.00	0.00	0.00
<i>OTROS ACTIVOS CIRCULANTES</i>	0.00	0.00	0.00	0.00	0.00
ACTIVO NO CIRCULANTE	629,517,202.44	1,628,637.92	328,649.02	630,817,191.34	1,299,988.90
<i>INVERSIONES FINANCIERAS A LARGO PLAZO</i>	0.00	0.00	0.00	0.00	0.00
<i>DERECHOS A RECIBIR EFECTIVO O EQUIVALENTES A LARGO PLAZO</i>	0.00	0.00	0.00	0.00	0.00
<i>BIENES INMUEBLES, INFRAESTRUCTURA Y CONSTRUCCIONES EN PROCESO</i>	497,685,847.36	1,620,515.59	328,649.02	498,977,713.93	1,291,866.57
<i>BIENES MUEBLES</i>	131,390,545.09	8,122.33	0.00	131,398,667.42	8,122.33
<i>ACTIVOS INTANGIBLES</i>	440,809.99	0.00	0.00	440,809.99	0.00
<i>DEPRECIACIONES, DETERIORO Y AMORTIZACIONES ACUMULADAS DE BIENES</i>	0.00	0.00	0.00	0.00	0.00
<i>ACTIVOS DIFERIDOS</i>	0.00	0.00	0.00	0.00	0.00
<i>ESTIMACIÓN POR PÉRDIDAS O DETERIORO DE ACTIVOS NO CIRCULANTES</i>	0.00	0.00	0.00	0.00	0.00
<i>OTROS ACTIVOS NO CIRCULANTES</i>	0.00	0.00	0.00	0.00	0.00
TOTAL:	713,545,298.57	1,779,413,433.68	1,735,324,177.01	757,634,555.24	44,089,256.67

"BAJO PROTESTA DE DECIR VERDAD DECLARAMOS QUE LOS ESTADOS FINANCIEROS Y SUS NOTAS, SON RAZONABLEMENTE CORRECTOS Y SON RESPONSABILIDAD DEL EMISOR"



MUNICIPIO DE TECOMAN, COL.
 Sistema Integral de Contabilidad Gubernamental
ESTADO ANALITICO DEL ACTIVO
 DEL 1 DE ENERO AL 30 DE JUNIO DE 2020

Concepto	Saldo Inicial	Cargos del Periodo	Abonos del Periodo	Saldo Final	Variación del Periodo
----------	---------------	--------------------	--------------------	-------------	-----------------------

Nota: Estas firmas corresponden al ESTADO ANALITICO DEL ACTIVO

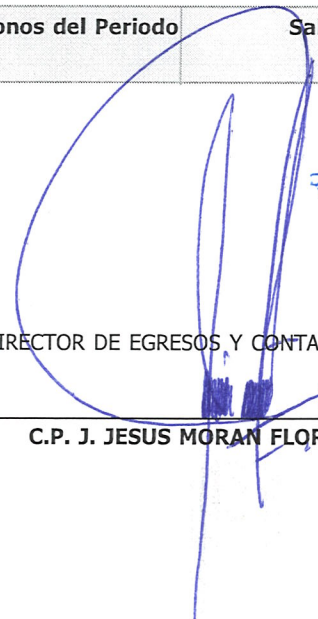


 H. AYUNTAMIENTO CONSTITUCIONAL
 ESTADOS UNIDOS MEXICANOS
 TECOMAN, COL.
 TESORERO MUNICIPAL

C.P. J. JESUS ROJAS FERMIN
 TESORERIA MUNICIPAL




 PRESIDENTE MUNICIPAL

ING. ELIAS ANTONIO LOZANO OCHOA
 PRESIDENCIA



 DIRECTOR DE EGRESOS Y CONTABILIDAD

C.P. J. JESUS MORAN FLORES
 DIRECCIÓN DE EGRESOS



MUNICIPIO DE TECOMAN, COL.
Sistema Integral de Contabilidad Gubernamental
ESTADO ANALITICO DE LA DEUDA Y OTROS PASIVOS
DEL 1 DE ENERO AL 30 DE JUNIO DE 2020

Denominación de las Deudas	Moneda de Contratación	Institución o País Acreedor	Saldo Inicial del Periodo	Saldo Final del Periodo
DEUDA PUBLICA				
Corto Plazo				
Deuda Interna				
<i>Instituciones de Crédito</i>			0.00	0.00
BANCO AZTECA PRESTAMO	MXN-PESOS	MEXICO	0.00	0.00
BANCO AFIRME PRESTAMO	MXN-PESOS	MEXICO	25,800,000.00	12,900,000.00
CREDITO BANOBRAS 7184	MXN - PESOS	MEXICO	0.00	63,079.83
CREDITO BANOBRAS 7186	MXN - PESOS	MEXICO	0.00	1,148,331.63
CREDITO BANOBRAS 7212	MXN - PESOS	MEXICO	0.00	899,297.07
<i>Títulos y Valores</i>			0.00	0.00
<i>Arrendamientos Financieros</i>			0.00	0.00
Deuda Externa				
<i>Organismos Financieros Internacionales</i>			0.00	0.00
<i>Deuda Bilateral</i>			0.00	0.00
<i>Títulos y Valores</i>			0.00	0.00
<i>Arrendamientos Financieros</i>			0.00	0.00
Subtotal Corto Plazo			25,800,000.00	15,010,708.53
Largo Plazo				
Deuda Interna				
<i>Instituciones de Crédito</i>			0.00	0.00
CREDITO BANOBRAS 7184	MXN - PESOS	MEXICO	1,480,012.36	1,356,606.28
CREDITO BANOBRAS 7186	MXN - PESOS	MEXICO	26,942,767.38	24,696,231.26
CREDITO BANOBRAS 7212	MXN - PESOS	MEXICO	20,204,862.98	18,445,450.38
<i>Títulos y Valores</i>			0.00	0.00
<i>Arrendamientos Financieros</i>			0.00	0.00
Deuda Externa				
<i>Organismos Financieros Internacionales</i>			0.00	0.00
<i>Deuda Bilateral</i>			0.00	0.00
<i>Títulos y Valores</i>			0.00	0.00

"BAJO PROTESTA DE DECIR VERDAD DECLARAMOS QUE LOS ESTADOS FINANCIEROS Y SUS NOTAS, SON RAZONABLEMENTE CORRECTOS Y SON RESPONSABILIDAD DEL EMISOR"



MUNICIPIO DE TECOMAN, COL.
Sistema Integral de Contabilidad Gubernamental
ESTADO ANALITICO DE LA DEUDA Y OTROS PASIVOS
DEL 1 DE ENERO AL 30 DE JUNIO DE 2020

Denominación de las Deudas	Moneda de Contratación	Institución o País Acreedor	Saldo Inicial del Periodo	Saldo Final del Periodo
Arrendamientos Financieros			0.00	0.00
Subtotal Largo Plazo			48,627,642.72	44,498,287.92
Otros Pasivos			189,854,266.41	151,881,683.90
Total Deuda y Otros Pasivos			264,281,909.13	211,390,680.35



TESORERO MUNICIPAL

C.P. J. JESUS ROJAS FERMIN
TESORERO MUNICIPAL



PRESIDENTE MUNICIPAL

ING. ELIAS ANTONIO LOZANO OCHOA

PRESIDENCIA



DIRECTOR DE EGRESOS Y CONTABILIDAD

DIRECCIÓN DE EGRESOS


C.P. J. JESUS MORAN FLORES



MUNICIPIO DE TECOMAN, COL.
Sistema Integral de Contabilidad Gubernamental
CUENTA ECONOMICA
DEL 1 DE ENERO AL 30 DE JUNIO DE 2020

Clave	Descripción	Importe	Total
1	INGRESOS CORRIENTES		258,726,392.23
1-1	INGRESOS DE LA GESTION		
	<i>Impuestos</i>		
	-Impuestos sobre el ingreso, las utilidades y las ganancias del capital	98,376.66	
	-Impuestos sobre la nómina y la fuerza de trabajo	0.00	
	-Impuestos sobre la propiedad	32,383,605.00	
	-Impuestos sobre la producción, el consumo y las transacciones	2,323,776.98	
	-Impuestos sobre el comercio y las transacciones/Comercio Exterior	0.00	
	-Impuestos Ecológicos	0.00	
	-Accesorios	915,493.41	
	-Otros Impuestos	0.00	
	<i>Contribuciones a la Seguridad Social</i>		<i>0.00</i>
	<i>Ingresos no tributarios</i>		
	-Contribución de mejoras	0.00	
	-Derechos	19,881,517.26	
	-Productos de Tipo Corriente	2,181,069.71	
	-Aprovechamientos de Tipo Corriente	1,032,810.88	
	-Otros ingresos no tributarios	0.00	
	<i>Venta de bienes y servicios de las administraciones públicas</i>		<i>0.00</i>
	<i>Renta de la propiedad</i>		
	-Intereses		
	Internos	0.00	
	Externos	0.00	
	-Dividendos y otros retiros	0.00	
	-Otras	0.00	
	<i>Incremento de existencias</i>		<i>0.00</i>
	<i>Otros ingresos de la gestión</i>		<i>0.00</i>
1-2	TRANSFERENCIAS Y ASIGNACIONES CORRIENTES RECIBIDAS		
	<i>Transferencias y Asignaciones Corrientes</i>		
	-Del sector privado	0.00	
	-Del sector público	103,569,432.27	
	-Del sector externo	0.00	
	<i>Participaciones</i>	<i>96,340,310.06</i>	
	<i>Donaciones corrientes recibidas</i>	<i>0.00</i>	
	<i>Otros ingresos corrientes</i>	<i>0.00</i>	
2	GASTOS CORRIENTES		161,374,390.19
2-1	GASTOS DE CONSUMO		
	<i>Remuneraciones</i>		
	-Sueldos y salarios	88,425,058.63	
	-Contribuciones sociales	5,818,807.67	
	-Impuestos sobre nóminas	0.00	
	<i>Compra de bienes y servicios</i>	<i>22,726,978.29</i>	
	<i>Disminución de existencias</i>	<i>0.00</i>	
	<i>Depreciación y Amortización</i>	<i>0.00</i>	
2-2	PRESTACIONES DE SEGURIDAD SOCIAL		
	<i>Jubilaciones</i>	<i>28,134,062.11</i>	
	<i>Pensiones</i>	<i>0.00</i>	
	<i>Otros</i>	<i>0.00</i>	
2-3	GASTOS DE LA PROPIEDAD		
	<i>Intereses</i>		

"BAJO PROTESTA DE DECIR VERDAD DECLARAMOS QUE LOS ESTADOS FINANCIEROS Y SUS NOTAS, SON RAZONABLEMENTE CORRECTOS Y SON REponsABILIDAD DEL EMISOR"



MUNICIPIO DE TECOMAN, COL.
Sistema Integral de Contabilidad Gubernamental
CUENTA ECONOMICA
DEL 1 DE ENERO AL 30 DE JUNIO DE 2020

Clave	Descripción	Importe	Total
	-Internos	2,856,041.62	
	-Externos	0.00	
	<i>Dividendos y otras rentas distribuidas</i>	228,006.03	
	<i>Otros gastos de la propiedad</i>	0.00	
2-4	TRANSFERENCIAS Y ASIGNACIONES CORRIENTES OTORGADAS		
	<i>Subsidios y Subvenciones</i>	0.00	
	<i>Transferencias corrientes</i>		
	-Al sector privado	857,150.55	
	-Al sector público	12,158,333.00	
	-Al sector externo	0.00	
	<i>Participaciones</i>	153,361.00	
2-5	OTROS GASTOS CORRIENTES	16,591.29	
3	RESULTADO ECONOMICO AHORRO/DESAHORRO	0.00	97,352,002.04
4	INGRESOS DE CAPITAL		0.00
4-1	INGRESOS PROPIOS DE CAPITAL		
	<i>Ingresos de Capital de las Administraciones Públicas</i>		
	-Productos de Capital	0.00	
	-Aprovechamientos de Capital	0.00	
	-Otros	0.00	
	<i>Venta de activos fijos, objetos de valor y no producidos</i>	0.00	
	<i>Disminución de existencias</i>	0.00	
	<i>Variación depreciación y amortización acumulada</i>	0.00	
4-2	TRANSFERENCIAS DE CAPITAL RECIBIDAS		
	<i>Transferencias</i>		
	-Al sector privado	0.00	
	-Al sector público	0.00	
	-Al sector externo	0.00	
4-3	RECUPERACION DE ACTIVOS FINANCIEROS (adquiridos con fines de política económica)	0.00	
5	GASTOS DE CAPITAL		1,299,988.90
5-1	FORMACION DE CAPITAL		
	<i>Formación de Capital fijo</i>		
	Construcciones en Proceso	1,291,866.57	
	Edificios y estructuras	0.00	
	Maquinaria y Equipo	8,122.33	
	Otros activos fijos	0.00	
	<i>Incremento de existencias</i>	0.00	
	<i>Objetos de valor</i>	0.00	
	<i>Activos no producidos</i>	0.00	
5-2	TRANSFERENCIAS Y ASIGNACIONES DE CAPITAL OTORGADAS		
	<i>Transferencias de Capital</i>		
	-Al sector privado	0.00	
	-Al sector público	0.00	
	-Al sector externo	0.00	
	<i>Participaciones</i>	0.00	
5-3	INVERSION FINANCIERA (con fines de política económica)		
	<i>Acciones y otras participaciones de capital</i>		
	Internos	0.00	


"BAJO PROTESTA DE DECIR VERDAD DECLARAMOS QUE LOS ESTADOS FINANCIEROS Y SUS NOTAS, SON RAZONABLEMENTE CORRECTOS Y SON RESPONSABILIDAD DEL EMISOR



MUNICIPIO DE TECOMAN, COL.
Sistema Integral de Contabilidad Gubernamental
CUENTA ECONOMICA
DEL 1 DE ENERO AL 30 DE JUNIO DE 2020

Clave	Descripción	Importe	Total
	Externos	0.00	
	<i>Concesión de préstamos</i>		
	Internos	0.00	
	Externos	0.00	
	<i>Títulos y valores representativos de la deuda</i>	0.00	
6	INGRESOS TOTALES (1+4)		258,726,392.23
7	GASTOS TOTALES (2+5)		162,674,379.09
8	GASTO PROGRAMABLE: (2+5-Participaciones-intereses y otros gastos de la deuda)		159,664,976.47
9	RESULTADO FINANCIERO SUPERAVIT/(DEFICIT): (3+4-5)		96,052,013.14
10	RESULTADO PRIMARIO SUPERAVIT/(DEFICIT) PRIMARIO: (9-intereses)		93,195,971.52
11	FUENTES FINANCIERAS		5,034,957.56
11-1	DISMINUCION DE ACTIVOS FINANCIEROS		
	<i>Disminución de caja y bancos (efectivos y equivalente)</i>	0.00	
	<i>Disminución de cuentas por cobrar</i>	903,373.41	
	<i>Disminución de documentos por cobrar</i>	0.00	
	<i>Disminución de inversiones financieras de corto plazo</i>	0.00	
	<i>Recuperación de inversiones financieras a largo plazo con fines de liquidez</i>	0.00	
	Acciones y otras participaciones de capital		
	Internos	0.00	
	Externos	0.00	
	Concesión de préstamos		
	Internos	0.00	
	Externos	0.00	
	Títulos y valores representativos de la deuda	0.00	
	<i>Disminución de otros activos financieros</i>	2,229.35	
11-2	INCREMENTO DE PASIVOS		
	<i>Incremento de cuentas por pagar</i>	0.00	
	<i>Incremento de documentos por pagar</i>	0.00	
	<i>Incremento de otros pasivos de corto plazo</i>	0.00	
	<i>Endeudamiento público</i>		
	Interno		
	Colocación de títulos y valores de la deuda pública interna	4,129,354.80	
	Obtención de Préstamos internos	0.00	
	Otros	0.00	
	Externo		
	Colocación de títulos y valores de la deuda pública externa	0.00	
	Obtención de Préstamos externos	0.00	
	Otros	0.00	
	<i>Incremento de otros pasivos de largo plazo</i>	0.00	
11-3	INCREMENTO DEL PATRIMONIO		0.00


"BAJO PROTESTA DE DECIR VERDAD DECLARAMOS QUE LOS ESTADOS FINANCIEROS Y SUS NOTAS, SON RAZONABLEMENTE CORRECTOS Y SON RESPONSABILIDAD DEL EMISOR"




MUNICIPIO DE TECOMAN, COL.
Sistema Integral de Contabilidad Gubernamental
CUENTA ECONOMICA
DEL 1 DE ENERO AL 30 DE JUNIO DE 2020


Clave	Descripción	Importe	Total
12	APLICACIONES FINANCIERAS (USOS)		88,073,549.29
12-1	INCREMENTO DE ACTIVOS FINANCIEROS		
	<i>Incremento de caja y bancos (efectivos y equivalente)</i>	43,694,870.53	
	<i>Incremento de cuentas por cobrar</i>	0.00	
	<i>Incremento de documentos por cobrar</i>	0.00	
	<i>Incremento de inversiones financieras de corto plazo</i>	0.00	
	<i>Inversiones financieras a largo plazo con fines de liquidez</i>		
	Acciones y otras participaciones de capital		
	Internos	0.00	
	Externos	0.00	
	Concesiones de préstamos		
	Internos	0.00	
	Externos	0.00	
	Títulos y Valores representativos de la deuda	0.00	
	Compra de obligaciones negociables	0.00	
	Conceción de préstamos	0.00	
	<i>Incremento de otros activos financieros</i>	0.00	
12-2	DISMINUCION DE PASIVOS		
	<i>Disminución de cuentas por pagar</i>	24,965,993.08	
	<i>Disminución de documentos por pagar</i>	0.00	
	<i>Disminución de otros pasivos de corto plazo</i>	0.00	
	<i>Amortización de la deuda</i>		
	Interna		
	Amortización de títulos y valores de la deuda pública interna	14,918,646.27	
	Amortización de préstamos internos	0.00	
	Otra	0.00	
	Externa		
	Amortización de títulos y valores de la deuda pública externa	0.00	
	Amortización de préstamos externos	0.00	
	Otra	0.00	
	<i>Disminución de otros pasivos de largo plazo</i>	4,129,354.80	
12-3	DISMINUCION DE PATRIMONIO	364,684.61	

- **Información Presupuestaria**



- **Información Presupuestaria**
Estado Analítico de Ingresos






MUNICIPIO DE TECOMAN, COL.
Sistema Integral de Contabilidad Gubernamental
ESTADO ANALITICO DE INGRESOS
DEL 1 DE ENERO AL 30 DE JUNIO DE 2020

Análisis por: Clasificación por Rubro de Ingresos

Clave Presupuestaria	Descripción	Est Ene-Jun	AyR Ene-Jun	PrM Ene-Jun	Dev Ene-Jun	Rec Ene-Jun	Dif Ene-Jun
Rubro							
1	IMPUESTOS	35,207,525.65	0.00	35,207,525.65	35,721,252.05	35,721,252.05	513,726.40
2	CUOTAS Y APORTACIONES DE SEGURIDAD SOCIAL	0.00	0.00	0.00	0.00	0.00	0.00
3	CONTRIBUCIONES DE MEJORAS	0.00	0.00	0.00	0.00	0.00	0.00
4	DERECHOS	19,671,126.37	0.00	19,671,126.37	19,881,517.26	19,881,517.26	210,390.89
5	PRODUCTOS	1,124,212.11	0.00	1,124,212.11	2,181,069.71	2,181,069.71	1,056,857.60
6	APROVECHAMIENTOS	979,783.74	0.00	979,783.74	1,032,810.88	1,032,810.88	53,027.14
7	INGRESOS POR VENTA DE BIENES, PRESTACIÓN DE SERVICIOS Y OTROS INGRESOS	0.00	0.00	0.00	0.00	0.00	0.00
8	PARTICIPACIONES, APORTACIONES, CONVENIOS, INCENTIVOS DERIVADOS DE LA COLABORACIÓN FISCAL Y FONDOS DISTINTOS DE APORTACIONES	179,238,901.47	7,684,579.13	186,923,480.60	199,909,742.33	199,909,742.33	20,670,840.86
9	TRANSFERENCIAS, ASIGNACIONES, SUBSIDIOS Y SUBVENCIONES, Y PENSIONES Y JUBILACIONES	0.00	0.00	0.00	0.00	0.00	0.00
10	INGRESOS DERIVADOS DE FINANCIAMIENTOS	0.00	0.00	0.00	0.00	0.00	0.00
TOTAL:		236,221,549.34	7,684,579.13	243,906,128.47	258,726,392.23	258,726,392.23	22,504,842.89
Ingresos excedentes:							22,504,842.89

"BAJO PROTESTA DE DECIR VERDAD DECLARAMOS QUE LOS ESTADOS FINANCIEROS Y SUS NOTAS, SON RAZONABLEMENTE CORRECTOS Y SON RESPONSABILIDAD DEL EMISOR"



MUNICIPIO DE TECOMAN, COL.
Sistema Integral de Contabilidad Gubernamental
ESTADO ANALITICO DE INGRESOS
DEL 1 DE ENERO AL 30 DE JUNIO DE 2020

Análisis por: Fuente de Financiamiento

Clave Presupuestaria	Descripción	Est Ene-Jun	AyR Ene-Jun	PrM Ene-Jun	Dev Ene-Jun	Rec Ene-Jun	Dif Ene-Jun
----------------------	-------------	-------------	-------------	-------------	-------------	-------------	-------------

**INGRESOS DEL PODER EJECUTIVO FEDERAL O
ESTATAL Y DE LOS MUNICIPIOS**

1	IMPUESTOS	35,207,525.65	0.00	35,207,525.65	35,721,252.05	35,721,252.05	513,726.40
3	CONTRIBUCIONES DE MEJORAS	0.00	0.00	0.00	0.00	0.00	0.00
4	DERECHOS	19,671,126.37	0.00	19,671,126.37	19,881,517.26	19,881,517.26	210,390.89
5	PRODUCTOS	1,124,212.11	0.00	1,124,212.11	2,181,069.71	2,181,069.71	1,056,857.60
6	APROVECHAMIENTOS	979,783.74	0.00	979,783.74	1,032,810.88	1,032,810.88	53,027.14
8	PARTICIPACIONES, APORTACIONES, CONVENIOS, INCENTIVOS DERIVADOS DE LA COLABORACIÓN FISCAL Y FONDOS DISTINTOS DE APORTACIONES	179,238,901.47	7,684,579.13	186,923,480.60	199,909,742.33	199,909,742.33	20,670,840.86
	SUBTOTAL:	236,221,549.34	7,684,579.13	243,906,128.47	258,726,392.23	258,726,392.23	22,504,842.89

**INGRESOS DE LOS ENTES PÚBLICOS DE LOS
PODERES LEGISLATIVO Y JUDICIAL, DE LOS
ÓRGANOS AUTÓNOMOS Y DEL SECTOR
PARAESTATAL O PARAMUNICIPAL, ASÍ COMO
DE LAS EMPRESAS PRODUCTIVAS DEL ESTADO**

2	CUOTAS Y APORTACIONES DE SEGURIDAD SOCIAL	0.00	0.00	0.00	0.00	0.00	0.00
7	INGRESOS POR VENTA DE BIENES, PRESTACIÓN DE SERVICIOS Y OTROS INGRESOS	0.00	0.00	0.00	0.00	0.00	0.00
9	TRANSFERENCIAS, ASIGNACIONES, SUBSIDIOS Y SUBVENCIONES, Y PENSIONES Y JUBILACIONES	0.00	0.00	0.00	0.00	0.00	0.00
10	INGRESOS DERIVADOS DE FINANCIAMIENTOS	0.00	0.00	0.00	0.00	0.00	0.00
	SUBTOTAL:	0.00	0.00	0.00	0.00	0.00	0.00

TOTAL:	236,221,549.34	7,684,579.13	243,906,128.47	258,726,392.23	258,726,392.23	22,504,842.89
---------------	-----------------------	---------------------	-----------------------	-----------------------	-----------------------	----------------------

Ingresos excedentes:

22,504,842.89

"BAJO PROTESTA DE DECIR VERDAD DECLARAMOS QUE LOS ESTADOS FINANCIEROS Y SUS NOTAS, SON RAZONABLEMENTE CORRECTOS Y SON RESPONSABILIDAD DEL EMISOR"

Fecha: 16/07/2020 01:17:37 p.m.


Est: Estimado, AyR: Ampliaciones/Reducciones, PrM: Presupuesto Modificado, Dev: Devengado, Rec: Recaudado, Dif: Diferencia

Pág.: 30

- **Información Presupuestaria**

- Estado Analítico del Presupuesto de Egresos*






MUNICIPIO DE TECOMAN, COL.
Sistema Integral de Contabilidad Gubernamental
ESTADO ANALITICO DEL EJERCICIO DEL PRESUPUESTO DE EGRESOS
DEL 1 DE ENERO AL 30 DE JUNIO DE 2020

Análisis por: Objeto del Gasto

Clave Presupuestaria	Descripción	Apr Ene-Jun	AyR Ene-Jun	PrM Ene-Jun	Dev Ene-Jun	Pag Ene-Jun	SEje Ene-Jun
Cap-Con							
1 0	SERVICIOS PERSONALES	102,970,650.71	7,245,999.49	110,216,650.20	94,243,866.30	91,835,205.68	15,972,783.90
1 1	REMUNERACIONES AL PERSONAL DE CARACTER PERMANENTE	50,684,240.44	2,496,435.79	53,180,676.23	50,939,317.38	50,913,881.02	2,241,358.85
1 2	REMUNERACIONES AL PERSONAL DE CARÁCTER TRANSITORIO	4,437,803.52	713,973.10	5,151,776.62	4,571,819.73	4,571,819.73	579,956.89
1 3	REMUNERACIONES ADICIONALES Y ESPECIALES	14,751,639.86	1,916,721.49	16,668,361.35	14,171,012.57	14,117,621.76	2,497,348.78
1 4	SEGURIDAD SOCIAL	6,313,471.56	159,423.09	6,472,894.65	5,818,807.67	5,818,807.67	654,086.98
1 5	OTRAS PRESTACIONES SOCIALES Y ECONOMICAS	26,783,495.33	1,959,446.02	28,742,941.35	18,742,908.95	16,413,075.50	10,000,032.40
1 6	PREVISIONES	0.00	0.00	0.00	0.00	0.00	0.00
1 7	PAGO DE ESTIMULOS A SERVIDORES PUBLICOS	0.00	0.00	0.00	0.00	0.00	0.00
2 0	MATERIALES Y SUMINISTROS	5,149,574.29	9,395,548.31	14,545,122.60	5,279,427.59	3,662,323.92	9,265,695.01
2 1	MATERIALES DE ADMINISTRACION, EMISION DE DOCUMENTOS Y ARTICULOS OFICIALES	426,774.37	510,083.32	936,857.69	387,899.25	329,188.51	548,958.44
2 2	ALIMENTOS Y UTENSILIOS	126,000.00	450,949.02	576,949.02	442,266.06	134,197.86	134,682.96
2 3	MATERIAS PRIMAS Y MATERIALES DE PRODUCCION Y COMERCIALIZACION	0.00	0.00	0.00	0.00	0.00	0.00
2 4	MATERIALES Y ARTICULOS DE CONSTRUCCION Y DE REPARACION	579,000.00	104,657.92	683,657.92	410,238.58	350,383.49	273,419.34
2 5	PRODUCTOS QUIMICOS, FARMACEUTICOS Y DE LABORATORIO	18,600.00	741,255.97	759,855.97	263,039.20	263,039.20	496,816.77
2 6	COMBUSTIBLES, LUBRICANTES Y ADITIVOS	3,577,999.92	202,762.45	3,780,762.37	3,102,208.92	1,998,474.28	678,553.45
2 7	VESTUARIO, BLANCOS, PRENDAS DE PROTECCION Y ARTICULOS DEPORTIVOS	7,200.00	5,108,759.78	5,115,959.78	2,934.34	2,934.34	5,113,025.44
2 8	MATERIALES Y SUMINISTROS PARA SEGURIDAD	0.00	1,614,365.34	1,614,365.34	0.00	0.00	1,614,365.34
2 9	HERRAMIENTAS, REFACCIONES Y ACCESORIOS MENORES	414,000.00	662,714.51	1,076,714.51	670,841.24	584,106.24	405,873.27
3 0	SERVICIOS GENERALES	13,116,239.64	7,720,442.52	20,836,682.16	17,675,556.73	17,377,023.57	3,161,125.43
3 1	SERVICIOS BÁSICOS	6,736,739.70	4,819,853.42	11,556,593.12	11,464,976.26	11,422,276.25	91,616.86
3 2	SERVICIOS DE ARRENDAMIENTO	600,000.00	127,467.13	727,467.13	467,652.31	403,147.30	259,814.82
3 3	SERVICIOS PROFESIONALES, CIENTIFICOS, TECNICOS Y OTROS SERVICIOS	201,000.00	875,280.70	1,076,280.70	107,674.65	38,566.65	968,606.05
3 4	SERVICIOS FINANCIEROS, BANCARIOS Y COMERCIALES	1,177,999.98	498,012.51	1,676,012.49	1,478,049.90	1,478,049.90	197,962.59
3 5	SERVICIOS DE INSTALACION, REPARACION, MANTENIMIENTO Y CONSERVACION	2,378,499.96	4,206.41	2,382,706.37	1,506,817.38	1,442,559.33	875,888.99
3 6	SERVICIOS DE COMUNICACION SOCIAL Y PUBLICIDAD	270,000.00	69,041.55	339,041.55	159,883.20	159,883.20	179,158.35
3 7	SERVICIOS DE TRASLADO Y VIATICOS	120,000.00	2,634.39	122,634.39	42,123.67	42,123.67	80,510.72
3 8	SERVICIOS OFICIALES	402,000.00	-106,071.42	295,928.58	57,158.33	43,847.33	238,770.25
3 9	OTROS SERVICIOS GENERALES	1,230,000.00	1,430,017.83	2,660,017.83	2,391,221.03	2,346,569.94	268,796.80
4 0	TRANSFERENCIAS, ASIGNACIONES, SUBSIDIOS Y	39,997,391.76	5,446,912.62	45,444,304.38	41,149,545.66	40,863,838.59	4,294,758.72

"BAJO PROTESTA DE DECIR VERDAD DECLARAMOS QUE LOS ESTADOS FINANCIEROS Y SUS NOTAS, SON RAZONABLEMENTE CORRECTOS Y SON REPOSABILIDAD DEL EMISOR"




MUNICIPIO DE TECOMAN, COL.
Sistema Integral de Contabilidad Gubernamental
ESTADO ANALITICO DEL EJERCICIO DEL PRESUPUESTO DE EGRESOS
DEL 1 DE ENERO AL 30 DE JUNIO DE 2020

Análisis por: Objeto del Gasto

Clave Presupuestaria	Descripción	Apr Ene-Jun	AyR Ene-Jun	PrM Ene-Jun	Dev Ene-Jun	Pag Ene-Jun	SEje Ene-Jun
Cap-Con							
	OTRAS AYUDAS						
4 1	TRANSFERENCIAS INTERNAS Y ASIGNACIONES AL SECTOR PÚBLICO	11,249,999.88	3,612,500.07	14,862,499.95	12,158,333.00	12,158,333.00	2,704,166.95
4 2	TRANSFERENCIAS AL RESTO DEL SECTOR PUBLICO	0.00	0.00	0.00	0.00	0.00	0.00
4 3	SUBSIDIOS Y SUBVENCIONES	600,000.00	10,140.00	610,140.00	581,088.00	581,088.00	29,052.00
4 4	AYUDAS SOCIALES	759,999.96	120,948.44	880,948.40	276,062.55	276,062.55	604,885.85
4 5	PENSIONES Y JUBILACIONES	27,387,391.92	1,703,324.11	29,090,716.03	28,134,062.11	27,848,355.04	956,653.92
4 6	TRANSFERENCIAS A FIDEICOMISOS, MANDATOS Y CONTRATOS ANALOGOS.	0.00	0.00	0.00	0.00	0.00	0.00
4 7	TRANSFERENCIAS A LA SEGURIDAD SOCIAL	0.00	0.00	0.00	0.00	0.00	0.00
4 8	DONATIVOS	0.00	0.00	0.00	0.00	0.00	0.00
4 9	TRANSFERENCIAS AL EXTERIOR	0.00	0.00	0.00	0.00	0.00	0.00
5 0	BIENES MUEBLES, INMUEBLES E INTANGIBLES	109,428.52	8,429,779.92	8,539,208.44	8,122.33	8,122.33	8,531,086.11
5 1	MOBILIARIO Y EQUIPO DE ADMINISTRACION	99,428.48	120,606.15	220,034.63	8,122.33	8,122.33	211,912.30
5 2	MOBILIARIO Y EQUIPO EDUCACIONAL Y RECREATIVO	0.00	86,611.00	86,611.00	0.00	0.00	86,611.00
5 3	EQUIPO E INSTRUMENTAL MEDICO Y DE LABORATORIO	0.00	0.00	0.00	0.00	0.00	0.00
5 4	VEHICULOS Y EQUIPO DE TRANSPORTE	0.00	5,839,400.02	5,839,400.02	0.00	0.00	5,839,400.02
5 5	EQUIPO DE DEFENSA Y SEGURIDAD	0.00	852,283.50	852,283.50	0.00	0.00	852,283.50
5 6	MAQUINARIA, OTROS EQUIPOS Y HERRAMIENTAS	10,000.04	1,527,679.25	1,537,679.29	0.00	0.00	1,537,679.29
5 7	ACTIVOS BIOLÓGICOS	0.00	0.00	0.00	0.00	0.00	0.00
5 8	BIENES INMUEBLES	0.00	0.00	0.00	0.00	0.00	0.00
5 9	ACTIVOS INTANGIBLES	0.00	3,200.00	3,200.00	0.00	0.00	3,200.00
6 0	INVERSION PUBLICA	37,086,105.48	-10,029,210.78	27,056,894.70	1,291,866.57	1,212,981.58	25,765,028.13
6 1	OBRA PUBLICA EN BIENES DE DOMINIO PUBLICO	37,086,105.48	-10,029,210.78	27,056,894.70	1,291,866.57	1,212,981.58	25,765,028.13
6 2	OBRA PUBLICA EN BIENES PROPIOS	0.00	0.00	0.00	0.00	0.00	0.00
6 3	PROYECTOS PRODUCTIVOS Y ACCIONES DE FOMENTO	0.00	0.00	0.00	0.00	0.00	0.00
7 0	INVERSIONES FINANCIERAS Y OTRAS PROVISIONES	12,528.00	12,528.00	25,056.00	20,007.28	20,007.28	5,048.72
7 1	INVERSIONES PARA EL FOMENTO DE ACTIVIDADES PRODUCTIVAS	0.00	0.00	0.00	0.00	0.00	0.00
7 2	ACCIONES Y PARTICIPACIONES DE CAPITAL	0.00	0.00	0.00	0.00	0.00	0.00
7 3	COMPRA DE TITULOS Y VALORES	0.00	0.00	0.00	0.00	0.00	0.00
7 4	CONCESION DE PRESTAMOS	0.00	0.00	0.00	0.00	0.00	0.00
7 5	INVERSIONES EN FIDEICOMISOS, MANDATOS Y OTROS ANALOGOS	0.00	0.00	0.00	0.00	0.00	0.00
7 6	OTRAS INVERSIONES FINANCIERAS	0.00	0.00	0.00	0.00	0.00	0.00
7 9	PROVISIONES PARA CONTINGENCIAS Y OTRAS EROGACIONES ESPECIALES	12,528.00	12,528.00	25,056.00	20,007.28	20,007.28	5,048.72


"BAJO PROTESTA DE DECIR VERDAD DECLARAMOS QUE LOS ESTADOS FINANCIEROS Y SUS NOTAS, SON RAZONABLEMENTE CORRECTOS Y SON RESPONSABILIDAD DEL EMISOR"



MUNICIPIO DE TECOMAN, COL.
Sistema Integral de Contabilidad Gubernamental
ESTADO ANALITICO DEL EJERCICIO DEL PRESUPUESTO DE EGRESOS
DEL 1 DE ENERO AL 30 DE JUNIO DE 2020

Análisis por: Objeto del Gasto


Clave Presupuestaria	Descripción	Apr Ene-Jun	AyR Ene-Jun	PrM Ene-Jun	Dev Ene-Jun	Pag Ene-Jun	SEje Ene-Jun
Cap-Con							
8 0	PARTICIPACIONES Y APORTACIONES	198,875.82	25,315.06	224,190.88	153,361.00	153,361.00	70,829.88
8 1	PARTICIPACIONES	198,875.82	25,315.06	224,190.88	153,361.00	153,361.00	70,829.88
8 3	APORTACIONES	0.00	0.00	0.00	0.00	0.00	0.00
8 5	CONVENIOS	0.00	0.00	0.00	0.00	0.00	0.00
9 0	DEUDA PUBLICA	18,952,678.26	228,935.37	19,181,613.63	47,223,367.90	45,750,770.75	-28,041,754.27
9 1	AMORTIZACION DE LA DEUDA PUBLICA	14,964,677.34	0.00	14,964,677.34	14,918,646.27	14,918,646.27	46,031.07
9 2	INTERESES DE LA DEUDA PUBLICA	2,921,700.54	228,935.37	3,150,635.91	2,856,041.62	2,856,041.62	294,594.29
9 3	COMISIONES DE LA DEUDA PUBLICA	0.00	0.00	0.00	0.00	0.00	0.00
9 4	GASTOS DE LA DEUDA PUBLICA	0.00	0.00	0.00	0.00	0.00	0.00
9 5	COSTO POR CEBERTURAS	0.00	0.00	0.00	0.00	0.00	0.00
9 6	APOYOS FINANCIEROS	0.00	0.00	0.00	0.00	0.00	0.00
9 9	ADEUDOS DE EJERCICIOS FISCALES ANTERIORES (ADEFAS)	1,066,300.38	0.00	1,066,300.38	29,448,680.01	27,976,082.86	-28,382,379.63
TOTAL:		217,593,472.48	28,476,250.51	246,069,722.99	207,045,121.36	200,883,634.70	39,024,601.63



MUNICIPIO DE TECOMAN, COL.
Sistema Integral de Contabilidad Gubernamental
ESTADO ANALITICO DEL EJERCICIO DEL PRESUPUESTO DE EGRESOS
DEL 1 DE ENERO AL 30 DE JUNIO DE 2020

Análisis por: Tipo de Gasto

Clave Presupuestaria	Descripción	Apr Ene-Jun	AyR Ene-Jun	PrM Ene-Jun	Dev Ene-Jun	Pag Ene-Jun	SEje Ene-Jun
TG							
1	GASTO CORRIENTE	133,588,539.90	36,266,566.08	169,855,105.98	129,810,904.38	125,507,049.57	40,044,201.60
2	GASTO DE CAPITAL	36,910,105.50	-9,677,210.78	27,232,894.72	1,291,866.57	1,212,981.58	25,941,028.15
3	AMORTIZACION DE LA DEUDA Y DISMINUCION DE PASIVOS	18,952,678.26	228,935.37	19,181,613.63	47,223,367.90	45,750,770.75	-28,041,754.27
4	PENSIONES Y JUBILACIONES	27,387,391.92	1,703,324.11	29,090,716.03	28,134,062.11	27,848,355.04	956,653.92
5	PARTICIPACIONES	754,756.90	-45,364.27	709,392.63	584,920.40	564,477.76	124,472.23
TOTAL:		217,593,472.48	28,476,250.51	246,069,722.99	207,045,121.36	200,883,634.70	39,024,601.63




MUNICIPIO DE TECOMAN, COL.
Sistema Integral de Contabilidad Gubernamental
ESTADO ANALITICO DEL EJERCICIO DEL PRESUPUESTO DE EGRESOS
DEL 1 DE ENERO AL 30 DE JUNIO DE 2020

Análisis por: Estructura Administrativa

Clave Presupuestaria Descripción	Apr Ene-Jun	AyR Ene-Jun	PrM Ene-Jun	Dev Ene-Jun	Pag Ene-Jun	SEje Ene-Jun
UP-UR-UE						
01 CABILDO	5,629,777.25	-2,968.95	5,626,808.30	5,480,930.26	5,479,463.32	145,878.04
01 01 CABILDO	5,629,777.25	-2,968.95	5,626,808.30	5,480,930.26	5,479,463.32	145,878.04
01 01 01 DESPACHO DE CABILDO	5,629,777.25	-2,968.95	5,626,808.30	5,480,930.26	5,479,463.32	145,878.04
02 PRESIDENCIA MUNICIPAL	5,062,056.02	558,268.76	5,620,324.78	4,302,615.29	3,924,184.67	1,317,709.49
02 01 PRESIDENCIA MUNICIPAL	909,369.97	-7,160.91	902,209.06	754,331.24	736,078.35	147,877.82
02 01 01 DESPACHO DE PRESIDENCIA MUNICIPAL	909,369.97	-7,160.91	902,209.06	754,331.24	736,078.35	147,877.82
02 02 COMUNICACION SOCIAL	651,317.34	51,656.66	702,974.00	531,889.44	520,631.69	171,084.56
02 02 01 DIRECCION DE COMUNICACION SOCIAL	651,317.34	51,656.66	702,974.00	531,889.44	520,631.69	171,084.56
02 03 ATENCION CIUDADANA	852,061.59	199,055.06	1,051,116.65	587,927.54	286,202.54	463,189.11
02 03 01 DIRECCION DE ATENCION CIUDADANA	852,061.59	199,055.06	1,051,116.65	587,927.54	286,202.54	463,189.11
02 04 DESARROLLO SOCIAL	145,847.67	5,898.89	151,746.56	145,993.28	145,993.28	5,753.28
02 04 01 DIRECCION DE DESARROLLO SOCIAL	145,847.67	5,898.89	151,746.56	145,993.28	145,993.28	5,753.28
02 05 FOMENTO ECONOMICO	1,071,373.54	16,199.63	1,087,573.17	896,844.33	885,902.39	190,728.84
02 05 01 DIRECCION DE FOMENTO ECONOMICO	1,071,373.54	16,199.63	1,087,573.17	896,844.33	885,902.39	190,728.84
02 06 SISTEMA DE PROTECCION INTEGRAL DE NIÑAS, NIÑOS Y ADOLESCENTES	123,052.71	5,082.89	128,135.60	125,457.28	125,457.28	2,678.32
02 06 01 DIRECCION DEL SISTEMA DE PROTECCION INTEGRAL DE NIÑAS, NIÑOS Y ADOLESCENTES	123,052.71	5,082.89	128,135.60	125,457.28	125,457.28	2,678.32
02 07 UNIDAD DE TRANSPARENCIA Y ACCESO A LA INFORMACION PUBLICA MUNICIPAL	345,140.37	23,555.75	368,696.12	330,205.81	330,205.81	38,490.31
02 07 01 DIRECCION DE TRANSPARENCIA Y ACCESO A LA INFORMACION PUBLICA MUNICIPAL	345,140.37	23,555.75	368,696.12	330,205.81	330,205.81	38,490.31
02 08 PROTECCION CIVIL	963,892.83	263,980.79	1,227,873.62	929,966.37	893,713.33	297,907.25
02 08 01 DIRECCION DE PROTECCION CIVIL	963,892.83	263,980.79	1,227,873.62	929,966.37	893,713.33	297,907.25
03 SECRETARIA DEL AYUNTAMIENTO	6,442,945.77	694,557.39	7,137,503.16	6,043,633.92	5,765,637.99	1,093,869.24
03 01 SECRETARIA DEL AYUNTAMIENTO	1,600,798.88	290,314.49	1,891,113.37	1,486,743.54	1,431,087.32	404,369.83
03 01 01 DESPACHO DE LA SECRETARIA DEL AYUNTAMIENTO	998,118.38	-450.39	997,667.99	751,067.00	733,617.20	246,600.99
03 01 02 JEFATURA DE LOS SERVICIOS MUNICIPALES DE SALUD	518,166.03	326,457.72	844,623.75	735,676.54	697,470.12	108,947.21
03 01 03 COORDINACION DE SESIONES DE CABILDO	84,514.47	-35,692.84	48,821.63	0.00	0.00	48,821.63
03 02 REGISTRO CIVIL	1,004,496.24	97,326.21	1,101,822.45	956,758.70	945,750.56	145,063.75
03 02 01 OFICIALIA DEL REGISTRO CIVIL	1,004,496.24	97,326.21	1,101,822.45	956,758.70	945,750.56	145,063.75
03 03 EDUCACION Y CULTURA	3,837,650.65	306,916.69	4,144,567.34	3,600,131.68	3,388,800.11	544,435.66
03 03 01 DIRECCION DE EDUCACION Y CULTURA	3,837,650.65	306,916.69	4,144,567.34	3,600,131.68	3,388,800.11	544,435.66
04 OFICIALIA MAYOR	15,509,595.92	1,827,403.98	17,336,999.90	12,860,562.75	12,487,066.78	4,476,437.15
04 01 OFICIALIA MAYOR	10,258,541.19	1,097,154.06	11,355,695.25	7,825,521.50	7,792,299.93	3,530,173.75
04 01 01 DESPACHO DE LA OFICIALIA MAYOR	10,258,541.19	1,097,154.06	11,355,695.25	7,825,521.50	7,792,299.93	3,530,173.75

"BAJO PROTESTA DE DECIR VERDAD DECLARAMOS QUE LOS ESTADOS FINANCIEROS Y SUS NOTAS, SON RAZONABLEMENTE CORRECTOS Y SON REPOSABILIDAD DEL EMISOR"




MUNICIPIO DE TECOMAN, COL.
Sistema Integral de Contabilidad Gubernamental
ESTADO ANALITICO DEL EJERCICIO DEL PRESUPUESTO DE EGRESOS
DEL 1 DE ENERO AL 30 DE JUNIO DE 2020

Análisis por: Estructura Administrativa

Clave Presupuestaria Descripción	Apr Ene-Jun	AyR Ene-Jun	PrM Ene-Jun	Dev Ene-Jun	Pag Ene-Jun	SEje Ene-Jun
UP-UR-UE						
04 02 RECURSOS MATERIALES	868,146.39	25,853.30	893,999.69	800,818.68	789,348.47	93,181.01
04 02 01 DIRECCION DE RECURSOS MATERIALES	868,146.39	25,853.30	893,999.69	800,818.68	789,948.47	93,181.01
04 03 RECURSOS HUMANOS	1,101,433.48	58,783.97	1,160,217.45	903,458.59	889,250.30	256,758.86
04 03 01 DIRECCION DE RECURSOS HUMANOS	1,101,433.48	58,783.97	1,160,217.45	903,458.59	889,250.30	256,758.86
04 04 CONTROL PATRIMONIAL	351,154.32	224,573.46	575,727.78	482,074.21	447,382.22	93,653.57
04 04 01 DIRECCION DE CONTROL PATRIMONIAL	351,154.32	224,573.46	575,727.78	482,074.21	447,382.22	93,653.57
04 05 SERVICIOS GENERALES	2,930,320.54	421,039.19	3,351,359.73	2,848,689.77	2,568,185.86	502,669.96
04 05 01 DIRECCION DE SERVICIOS GENERALES	2,930,320.54	421,039.19	3,351,359.73	2,848,689.77	2,568,185.86	502,669.96
05 TESORERIA MUNICIPAL	65,860,167.29	-9,859,354.84	56,000,812.45	56,704,032.88	54,580,799.88	-703,220.43
05 01 TESORERIA MUNICIPAL	20,277,853.16	1,096,399.47	21,374,252.63	49,067,290.22	47,583,993.51	-27,693,037.59
05 01 01 DESPACHO DE LA TESORERIA MUNICIPAL	20,277,853.16	1,096,399.47	21,374,252.63	49,067,290.22	47,583,993.51	-27,693,037.59
05 02 CATASTRO	907,281.65	33,184.56	940,466.21	795,678.97	752,751.40	144,787.24
05 02 01 DIRECCION DE CATASTRO	907,281.65	33,184.56	940,466.21	795,678.97	752,751.40	144,787.24
05 03 EGRESOS Y CONTABILIDAD	1,477,178.27	106,474.22	1,583,652.49	1,422,621.79	1,244,305.53	161,030.70
05 03 01 DIRECCION DE EGRESOS Y CONTABILIDAD	1,477,178.27	106,474.22	1,583,652.49	1,422,621.79	1,244,305.53	161,030.70
05 04 INGRESOS	3,297,053.09	-67,583.29	3,229,469.80	2,991,992.03	2,668,782.11	237,477.77
05 04 01 DIRECCION DE INGRESOS	3,297,053.09	-67,583.29	3,229,469.80	2,991,992.03	2,668,782.11	237,477.77
05 05 REGLAMENTOS Y APREMIOS	889,899.36	45,434.55	935,333.91	744,446.37	734,070.06	190,887.54
05 05 01 DIRECCION DE REGLAMENTOS Y APREMIOS	889,899.36	45,434.55	935,333.91	744,446.37	734,070.06	190,887.54
05 06 SISTEMAS	1,079,845.80	44,161.52	1,124,007.32	905,847.11	824,209.10	218,160.21
05 06 01 DIRECCION DE SISTEMAS	1,079,845.80	44,161.52	1,124,007.32	905,847.11	824,209.10	218,160.21
05 07 PLANEACION Y DESARROLLO MUNICIPAL	37,931,055.96	-11,117,425.87	26,813,630.09	776,156.39	772,688.17	26,037,473.70
05 07 01 DIRECCION DE PLANEACION Y DESARROLLO MUNICIPAL	37,931,055.96	-11,117,425.87	26,813,630.09	776,156.39	772,688.17	26,037,473.70
06 CONTRALORIA MUNICIPAL	1,158,796.38	20,472.68	1,179,269.06	836,553.88	833,633.00	342,715.18
06 01 CONTRALORIA MUNICIPAL	801,599.73	35,588.70	837,188.43	587,555.44	584,634.56	249,632.99
06 01 01 DESPACHO DE LA CONTRALORIA MUNICIPAL	801,599.73	35,588.70	837,188.43	587,555.44	584,634.56	249,632.99
06 02 INVESTIGACION DE FALTAS ADMINISTRATIVAS	111,065.55	12,433.67	123,499.22	123,499.22	123,499.22	0.00
06 02 01 DIRECCION DE INVESTIGACION DE FALTAS ADMINISTRATIVAS	111,065.55	12,433.67	123,499.22	123,499.22	123,499.22	0.00
06 03 SUBSTANCIACION DEL PROCEDIMIENTO ADMINISTRATIVO DE RESPONSABILIDAD	123,065.55	5,086.31	128,151.86	125,499.22	125,499.22	2,652.64
06 03 01 DIRECCION DE SUBSTANCIACION DEL PROCEDIMIENTO ADMINISTRATIVO DE RESPONSABILIDAD	123,065.55	5,086.31	128,151.86	125,499.22	125,499.22	2,652.64
06 04 RESOLUCION O FALLO DEL PROCEDIMIENTO ADMINISTRATIVO DE RESPONSABILIDAD	123,065.55	-32,636.00	90,429.55	0.00	0.00	90,429.55
06 04 01 DIRECCION RESOLUTORA O FALLO DEL PROCEDIMIENTO ADMINISTRATIVO DE RESPONSABILIDAD	123,065.55	-32,636.00	90,429.55	0.00	0.00	90,429.55

"BAJO PROTESTA DE DECIR VERDAD DECLARAMOS QUE LOS ESTADOS FINANCIEROS Y SUS NOTAS, SON RAZONABLEMENTE CORRECTOS Y SON REPOSABILIDAD DEL EMISOR"



MUNICIPIO DE TECOMAN, COL.
Sistema Integral de Contabilidad Gubernamental
ESTADO ANALITICO DEL EJERCICIO DEL PRESUPUESTO DE EGRESOS
DEL 1 DE ENERO AL 30 DE JUNIO DE 2020

Análisis por: Estructura Administrativa

Clave Presupuestaria Descripción	Apr Ene-Jun	AyR Ene-Jun	PrM Ene-Jun	Dev Ene-Jun	Pag Ene-Jun	SEje Ene-Jun
UP-UR-UE						
07 JUEZ CIVICO MUNICIPAL	456,594.54	16,471.90	473,066.44	463,095.52	463,095.52	9,970.92
07 01 JUEZ CIVICO MUNICIPAL	456,594.54	16,471.90	473,066.44	463,095.52	463,095.52	9,970.92
07 01 01 DIRECCION DE JUEZ CIVICO	456,594.54	16,471.90	473,066.44	463,095.52	463,095.52	9,970.92
08 DIRECCION GENERAL DE SERVICIOS PUBLICOS	33,304,308.19	6,401,033.40	39,705,341.59	35,609,800.18	34,171,259.71	4,095,541.41
08 01 SERVICIOS PUBLICOS	2,905,190.62	-2,491.53	2,902,699.09	1,749,548.15	1,691,789.92	1,153,150.94
08 01 01 DIRECCION GENERAL DE SERVICIOS PUBLICOS	2,905,190.62	-2,491.53	2,902,699.09	1,749,548.15	1,691,789.92	1,153,150.94
08 02 ASEO PUBLICO Y RESIDUOS SOLIDOS	15,846,526.61	1,204,005.41	17,050,532.02	15,174,673.26	14,315,014.42	1,875,858.76
08 02 01 DIRECCION DE ASEO PUBLICO Y RESIDUOS SOLIDOS	15,846,526.61	1,204,005.41	17,050,532.02	15,174,673.26	14,315,014.42	1,875,858.76
08 03 PARQUES Y JARDINES	5,603,742.01	307,349.73	5,911,091.74	5,238,381.94	4,848,337.81	672,709.80
08 03 01 DIRECCION DE PARQUES Y JARDINES	5,603,742.01	307,349.73	5,911,091.74	5,238,381.94	4,848,337.81	672,709.80
08 04 RASTRO MUNICIPAL	843,645.93	29,504.08	873,150.01	737,226.60	673,517.75	135,923.41
08 04 01 ADMINISTRACION DEL RASTRO MUNICIPAL	843,645.93	29,504.08	873,150.01	737,226.60	673,517.75	135,923.41
08 05 PANTONES MUNICIPALES	489,109.67	21,561.70	510,671.37	469,646.51	464,441.53	41,024.86
08 05 01 ADMINISTRACION DE PANTEONES MUNICIPALES	489,109.67	21,561.70	510,671.37	469,646.51	464,441.53	41,024.86
08 06 ALUMBRADO PUBLICO	7,616,093.35	4,841,104.01	12,457,197.36	12,240,323.72	12,178,158.28	216,873.64
08 06 01 DIRECCION DE ALUMBRADO PUBLICO	7,616,093.35	4,841,104.01	12,457,197.36	12,240,323.72	12,178,158.28	216,873.64
09 DIRECCION GENERAL DE DESARROLLO URBANO Y OBRAS PUBLICAS	6,568,102.29	2,000,004.04	8,568,106.33	7,726,335.13	7,007,402.30	841,771.20
09 01 DESPACHO DE LA DIRECCION GENERAL DE DESARROLLO URBANO Y OBRAS PUBLICAS	766,125.07	205,489.14	971,614.21	794,667.90	675,261.75	176,946.31
09 01 01 DESPACHO DE LA DIRECCION GENERAL DE DESARROLLO URBANO Y OBRAS PUBLICAS	766,125.07	205,489.14	971,614.21	794,667.90	675,261.75	176,946.31
09 02 OBRA PUBLICA	3,976,618.41	1,710,367.76	5,686,986.17	5,124,675.24	4,645,239.94	562,310.93
09 02 01 DIRECCION DE OBRA PUBLICA	3,976,618.41	1,710,367.76	5,686,986.17	5,124,675.24	4,645,239.94	562,310.93
09 03 ADMINISTRACION	181,170.42	7,768.89	188,939.31	187,205.99	187,205.99	1,733.32
09 03 01 COORDINACION ADMINISTRATIVA	181,170.42	7,768.89	188,939.31	187,205.99	187,205.99	1,733.32
09 04 DESARROLLO URBANO	1,644,188.39	76,378.25	1,720,566.64	1,619,786.00	1,499,694.62	100,780.64
09 04 01 DIRECCION DESARROLLO URBANO	1,644,188.39	76,378.25	1,720,566.64	1,619,786.00	1,499,694.62	100,780.64
10 DIRECCION GENERAL DE SEGURIDAD PUBLICA Y POLICIA VIAL	35,622,401.35	20,101,443.30	55,723,844.65	32,154,774.26	31,641,362.63	23,569,070.39
10 01 SEGURIDAD PUBLICA Y POLICIA VIAL	486,753.58	75,082.54	561,836.12	387,291.59	387,291.59	174,544.53
10 01 01 DESPACHO DE LA DIRECCION GENERAL DE SEGURIDAD PUBLICA Y POLICIA VIAL	486,753.58	75,082.54	561,836.12	387,291.59	387,291.59	174,544.53
10 02 SEGURIDAD PUBLICA	30,840,331.18	19,918,398.61	50,758,729.79	27,894,628.14	27,402,618.51	22,864,101.65
10 02 01 DIRECCION DE SEGURIDAD PUBLICA	30,840,331.18	19,918,398.61	50,758,729.79	27,894,628.14	27,402,618.51	22,864,101.65
10 03 POLICIA VIAL	4,071,490.37	107,962.15	4,179,452.52	3,667,566.61	3,646,164.61	511,885.91
10 03 01 DIRECCION DE POLICIA VIAL	4,071,490.37	107,962.15	4,179,452.52	3,667,566.61	3,646,164.61	511,885.91

"BAJO PROTESTA DE DECIR VERDAD DECLARAMOS QUE LOS ESTADOS FINANCIEROS Y SUS NOTAS, SON RAZONABLEMENTE CORRECTOS Y SON REPOSABILIDAD DEL EMISOR"



MUNICIPIO DE TECOMAN, COL.
Sistema Integral de Contabilidad Gubernamental
ESTADO ANALITICO DEL EJERCICIO DEL PRESUPUESTO DE EGRESOS
DEL 1 DE ENERO AL 30 DE JUNIO DE 2020

Análisis por: Estructura Administrativa

Clave Presupuestaria Descripción	Apr Ene-Jun	AyR Ene-Jun	PrM Ene-Jun	Dev Ene-Jun	Pag Ene-Jun	SEje Ene-Jun
UP-UR-UE						
10 04 PREVENCIÓN DEL DELITO	223,826.22	0.00	223,826.22	205,287.92	205,287.92	18,538.30
10 04 01 DIRECCION DE PREVENCIÓN DEL DELITO	223,826.22	0.00	223,826.22	205,287.92	205,287.92	18,538.30
11 DIRECCION GENERAL DE ASUNTOS JURIDICOS	1,539,872.94	1,348,506.09	2,888,379.03	2,770,228.29	2,725,577.20	118,150.74
11 02 ASUNTOS JURIDICOS	1,539,872.94	1,348,506.09	2,888,379.03	2,770,228.29	2,725,577.20	118,150.74
11 02 01 DIRECCION DE ASUNTOS JURIDICOS	1,539,872.94	1,348,506.09	2,888,379.03	2,770,228.29	2,725,577.20	118,150.74
12 ADMINISTRACION PARAMUNICIPAL	11,249,999.88	3,612,500.07	14,862,499.95	12,158,333.00	12,158,333.00	2,704,166.95
12 01 ORGANISMOS PUBLICOS DESCENTRALIZADOS	11,249,999.88	3,612,500.07	14,862,499.95	12,158,333.00	12,158,333.00	2,704,166.95
12 01 01 SISTEMA PARA EL DESARROLLO INTEGRAL DE LA FAMILIA EN EL MUNICIPIO DE TECOMAN	10,500,000.00	3,483,333.33	13,983,333.33	11,426,666.33	11,426,666.33	2,556,667.00
12 01 03 INSTITUTO MUNICIPAL DE LAS MUJERES TECOMENSES	249,999.96	64,166.71	314,166.67	281,666.67	281,666.67	32,500.00
12 01 04 INSTITUTO MUNICIPAL DE LA JUVENTUD	249,999.96	32,500.03	282,499.99	249,999.99	249,999.99	32,500.00
12 01 05 INSTITUTO MUNICIPAL DEL DEPORTE	249,999.96	32,500.00	282,499.96	200,000.01	200,000.01	82,499.95
13 JUNTAS MUNICIPALES Y COMISARIAS	1,801,462.74	54,588.58	1,856,051.32	1,800,163.89	1,797,463.66	55,887.43
13 01 JUNTAS MUNICIPALES Y COMISARIAS	1,801,462.74	54,588.58	1,856,051.32	1,800,163.89	1,797,463.66	55,887.43
13 01 01 JUNTA MUNICIPAL DE CERRO DE ORTEGA	381,049.17	5,651.05	386,700.22	370,049.74	370,049.74	16,650.48
13 01 02 JUNTA MUNICIPAL DE TECOLAPA	195,409.17	4,222.79	199,631.96	191,003.14	191,003.14	8,628.82
13 01 03 JUNTA MUNICIPAL DE CALERAS	204,409.17	14,951.05	219,360.22	217,061.74	217,061.74	2,298.48
13 01 04 JUNTA MUNICIPAL DE COFRADIA DE MORELOS	191,569.17	6,491.05	198,060.22	195,761.74	195,761.74	2,298.48
13 01 05 JUNTA MUNICIPAL DE CAXITLAN	175,609.17	4,222.79	179,831.96	177,533.48	177,533.48	2,298.48
13 01 06 JUNTA MUNICIPAL DE MADRID	255,409.17	2,023.39	257,432.56	239,960.17	237,259.94	17,472.39
13 01 07 COMISARIAS MUNICIPALES	398,007.72	17,026.46	415,034.18	408,793.88	408,793.88	6,240.30
14 JUBILADOS Y PENSIONADOS	27,387,391.92	1,703,324.11	29,090,716.03	28,134,062.11	27,848,355.04	956,653.92
14 01 JUBILADOS Y PENSIONADOS	27,387,391.92	1,703,324.11	29,090,716.03	28,134,062.11	27,848,355.04	956,653.92
14 01 01 JUBILADOS Y PENSIONADOS	27,387,391.92	1,703,324.11	29,090,716.03	28,134,062.11	27,848,355.04	956,653.92
TOTAL:	217,593,472.48	28,476,250.51	246,069,722.99	207,045,121.36	200,883,634.70	39,024,601.63

"BAJO PROTESTA DE DECIR VERDAD DECLARAMOS QUE LOS ESTADOS FINANCIEROS Y SUS NOTAS, SON RAZONABLEMENTE CORRECTOS Y SON REPOSABILIDAD DEL EMISOR"




MUNICIPIO DE TECOMAN, COL.
Sistema Integral de Contabilidad Gubernamental
ESTADO ANALITICO DEL EJERCICIO DEL PRESUPUESTO DE EGRESOS
DEL 1 DE ENERO AL 30 DE JUNIO DE 2020

Análisis por: Clasificación Funcional

Clave Presupuestaria Fin-Fun	Descripción	Apr Ene-Jun	AyR Ene-Jun	PrM Ene-Jun	Dev Ene-Jun	Pag Ene-Jun	SEje Ene-Jun
01	GOBIERNO	162,016,578.98	15,854,347.95	177,870,926.93	147,887,628.61	144,248,698.67	29,983,298.32
01 01	LEGISLACION	5,629,777.25	-2,968.95	5,626,808.30	5,480,930.26	5,479,463.32	145,878.04
01 02	JUSTICIA	123,052.71	5,082.89	128,135.60	125,457.28	125,457.28	2,678.32
01 03	COORDINACION DE LA POLITICA DE GOBIERNO	46,784,351.08	-9,414,381.19	37,369,969.89	10,435,734.36	10,130,456.56	26,934,235.53
01 04	RELACIONES EXTERIORES	0.00	0.00	0.00	0.00	0.00	0.00
01 05	ASUNTOS FINANCIEROS Y HACENDARIOS	52,439,476.44	2,838,614.51	55,278,090.95	81,615,966.15	79,345,436.19	-26,337,875.20
01 06	SEGURIDAD NACIONAL	0.00	0.00	0.00	0.00	0.00	0.00
01 07	ASUNTOS DE ORDEN PUBLICO Y DE SEGURIDAD INTERIOR	37,042,888.72	20,381,895.99	57,424,784.71	33,547,836.15	32,998,171.48	23,876,948.56
01 08	OTROS SERVICIOS GENERALES	19,997,032.78	2,046,104.70	22,043,137.48	16,681,704.41	16,169,713.84	5,361,433.07
02	DESARROLLO SOCIAL	53,603,020.60	12,560,268.38	66,163,288.98	57,516,202.05	55,014,963.58	8,647,086.93
02 01	PROTECCION AMBIENTAL	15,846,526.61	1,204,005.41	17,050,532.02	15,174,673.26	14,315,014.42	1,875,858.76
02 02	VIVIENDA Y SERVICIOS A LA COMUNIDAD	24,016,007.45	7,191,948.03	31,207,955.48	28,142,280.86	26,851,890.40	3,065,674.62
02 03	SALUD	518,166.03	326,457.72	844,623.75	735,676.54	697,470.12	108,947.21
02 04	RECREACION, CULTURA Y OTRAS MANIFESTACIONES SOCIALES	1,423,411.29	113,403.23	1,536,814.52	1,008,297.57	997,039.82	528,516.95
02 05	EDUCACION	6,000.00	0.00	6,000.00	0.00	0.00	6,000.00
02 06	PROTECCION SOCIAL	11,792,909.22	3,724,453.99	15,517,363.21	12,455,273.82	12,153,548.82	3,062,089.39
02 07	OTROS ASUNTOS SOCIALES	0.00	0.00	0.00	0.00	0.00	0.00
03	DESARROLLO ECONOMICO	1,973,872.90	61,634.18	2,035,507.08	1,641,290.70	1,619,972.45	394,216.38
03 01	ASUNTOS ECONOMICOS, COMERCIALES Y LABORALES EN GENERAL	1,961,272.90	61,634.18	2,022,907.08	1,641,290.70	1,619,972.45	381,616.38
03 02	AGROPECUARIA, SILVICULTURA, PESCA Y CAZA	0.00	0.00	0.00	0.00	0.00	0.00
03 03	COMBUSTIBLES Y ENERGIA	0.00	0.00	0.00	0.00	0.00	0.00
03 04	MINERIA, MANUFACTURAS Y CONSTRUCCION	0.00	0.00	0.00	0.00	0.00	0.00
03 05	TRANSPORTE	12,000.00	0.00	12,000.00	0.00	0.00	12,000.00
03 06	COMUNICACIONES	0.00	0.00	0.00	0.00	0.00	0.00
03 07	TURISMO	600.00	0.00	600.00	0.00	0.00	600.00
03 08	CIENCIA, TECNOLOGIA E INNOVACION	0.00	0.00	0.00	0.00	0.00	0.00
03 09	OTRAS INDUSTRIAS Y OTROS ASUNTOS ECONOMICOS	0.00	0.00	0.00	0.00	0.00	0.00
04	OTRAS NO CLASIFICADAS EN FUNCIONES ANTERIORES	0.00	0.00	0.00	0.00	0.00	0.00
04 01	TRANSACCIONES DE LA DEUDA PUBLICA / COSTO FINANCIERO DE LA DEUDA	0.00	0.00	0.00	0.00	0.00	0.00
04 02	TRANSFERENCIAS, PARTICIPACIONES Y APORTACIONES ENTRE DIFERENTES NIVELES Y ORDENES DE GOBIERNO	0.00	0.00	0.00	0.00	0.00	0.00
04 03	SANEAMIENTO DEL SISTEMA FINANCIERO	0.00	0.00	0.00	0.00	0.00	0.00
04 04	ADEUDOS DE EJERCICIOS FISCALES ANTERIORES	0.00	0.00	0.00	0.00	0.00	0.00

"BAJO PROTESTA DE DECIR VERDAD DECLARAMOS QUE LOS ESTADOS FINANCIEROS Y SUS NOTAS, SON RAZONABLEMENTE CORRECTOS Y SON RESPONSABILIDAD DEL EMISOR"



MUNICIPIO DE TECOMAN, COL.
Sistema Integral de Contabilidad Gubernamental
ESTADO ANALITICO DEL EJERCICIO DEL PRESUPUESTO DE EGRESOS
DEL 1 DE ENERO AL 30 DE JUNIO DE 2020

Análisis por: Clasificación Funcional

Clave Presupuestaria	Descripción	Apr Ene-Jun	AyR Ene-Jun	PrM Ene-Jun	Dev Ene-Jun	Pag Ene-Jun	SEje Ene-Jun
Fin-Fun							
TOTAL:		217,593,472.48	28,476,250.51	246,069,722.99	207,045,121.36	200,883,634.70	39,024,601.63




MUNICIPIO DE TECOMAN, COL.
Sistema Integral de Contabilidad Gubernamental
ESTADO ANALITICO DEL EJERCICIO DEL PRESUPUESTO DE EGRESOS
DEL 1 DE ENERO AL 30 DE JUNIO DE 2020

Análisis por: Fuente de Financiamiento

Clave Presupuestaria Descripción	Apr Ene-Jun	AyR Ene-Jun	PrM Ene-Jun	Dev Ene-Jun	Pag Ene-Jun	SEje Ene-Jun
FF-OF-RF						
01 NO ETIQUETADO	137,509,275.52	15,678,829.08	153,188,104.60	163,573,349.89	158,724,751.15	-10,385,245.29
01 01 RECURSOS FISCALES	135,588,146.29	16,694,047.45	152,282,193.74	163,573,349.89	158,724,751.15	-11,291,156.15
01 01 01 INGRESOS DEL EJERCICIO	135,588,146.29	16,694,047.45	152,282,193.74	163,573,349.89	158,724,751.15	-11,291,156.15
01 05 RECURSOS FEDERALES	1,921,129.23	-1,015,218.37	905,910.86	0.00	0.00	905,910.86
01 05 01 RECURSOS FEDERALES	1,921,129.23	-1,015,218.37	905,910.86	0.00	0.00	905,910.86
02 ETIQUETADO	80,084,196.96	12,797,421.43	92,881,618.39	43,471,771.47	42,158,883.55	49,409,846.92
02 05 RECURSOS FEDERALES	79,756,196.98	12,789,303.81	92,545,500.79	43,072,790.22	41,762,902.30	49,472,710.57
02 05 01 FONDO DE INFRAESTRUCTURA SOCIAL MUNICIPAL FIII	36,910,105.50	-10,029,210.78	26,880,894.72	940,897.14	862,012.15	25,939,997.58
02 05 02 FONDO DE FORTALECIMIENTO DE LOS MUNICIPIOS FIV	42,846,091.48	6,120,703.70	48,966,795.18	42,131,893.08	40,900,890.15	6,834,902.10
02 05 03 FONDO DE FORTALECIMIENTO PARA LA SEGURIDAD	0.00	16,697,810.89	16,697,810.89	0.00	0.00	16,697,810.89
02 07 OTROS RECURSOS DE TRANSFERENCIAS FEDERALES ETIQUETADAS	327,999.98	8,117.62	336,117.60	398,981.25	395,981.25	-62,863.65
02 07 01 FONDO PARA LA ADMINISTRACION, CONSERVACION Y MANTENIMIENTO DE LA ZONA FEDERAL MARITIMO	327,999.98	8,117.62	336,117.60	398,981.25	395,981.25	-62,863.65
TOTAL:	217,593,472.48	28,476,250.51	246,069,722.99	207,045,121.36	200,883,634.70	39,024,601.63

"BAJO PROTESTA DE DECIR VERDAD DECLARAMOS QUE LOS ESTADOS FINANCIEROS Y SUS NOTAS, SON RAZONABLEMENTE CORRECTOS Y SON REPOSABILIDAD DEL EMISOR"




MUNICIPIO DE TECOMAN, COL.
Sistema Integral de Contabilidad Gubernamental
ESTADO ANALITICO DEL EJERCICIO DEL PRESUPUESTO DE EGRESOS
DEL 1 DE ENERO AL 30 DE JUNIO DE 2020

Análisis por: Ubicación Geográfica

Clave Presupuestaria	Descripción	Apr Ene-Jun	AyR Ene-Jun	PrM Ene-Jun	Dev Ene-Jun	Pag Ene-Jun	SEje Ene-Jun
Ent-Mun-Loc-Col							
06 COLIMA		217,593,472.48	28,476,250.51	246,069,722.99	207,045,121.36	200,883,634.70	39,024,601.63
06 009 TECOMAN		217,593,472.48	27,376,250.51	244,969,722.99	206,104,224.22	200,021,622.55	38,865,498.77
06 009 28	COFRADIA DE MORELOS	0.00	1,100,000.00	1,100,000.00	940,897.14	862,012.15	159,102.86
06 009 28	002 COFRADIA DE MORELOS	0.00	1,100,000.00	1,100,000.00	940,897.14	862,012.15	159,102.86
TOTAL:		217,593,472.48	28,476,250.51	246,069,722.99	207,045,121.36	200,883,634.70	39,024,601.63

- **Información de Deuda**





MUNICIPIO DE TECOMAN, COL.
Sistema Integral de Contabilidad Gubernamental
ENDEUDAMIENTO NETO
DEL 1 DE ENERO AL 30 DE JUNIO DE 2020

Identificación de Crédito o Instrumento	Contratación/Colocación A	Amortización B	Endeudamiento Neto C = A - B
Créditos Bancarios			
BANCO AZTECA PRESTAMO	0.00	0.00	0.00
BANCO AFIRME PRESTAMO	0.00	12,900,000.00	-12,900,000.00
CREDITO BANOBRAS 7184	0.00	60,326.25	-60,326.25
CREDITO BANOBRAS 7186	0.00	1,098,204.49	-1,098,204.49
CREDITO BANOBRAS 7212	0.00	860,115.53	-860,115.53
Total Créditos Bancarios	0.00	14,918,646.27	-14,918,646.27
Otros Instrumentos de Deuda			
Total Otros Instrumentos de Deuda	0.00	0.00	0.00
TOTAL	0.00	14,918,646.27	-14,918,646.27



TESORERO MUNICIPAL

C.P. J. JESUS ROJAS FERMIN



PRESIDENTE MUNICIPAL

ING. ELIAS ANTONIO LOZANO OCHOA

PRESIDENCIA



DIRECTOR DE EGRESOS Y CONTABILIDAD

DIRECCIÓN DE EGRESOS

C.P. J. JESUS MORAN FLORES



MUNICIPIO DE TECOMAN, COL.
 Sistema Integral de Contabilidad Gubernamental
INTERESES DE LA DEUDA
DEL 1 DE ENERO AL 30 DE JUNIO DE 2020

Identificación de Crédito o Instrumento	Devengado	Pagado
Créditos Bancarios		
BANCO AZTECA PRESTAMO	0.00	0.00
BANCO AFIRME PRESTAMO	862,929.52	862,929.52
CREDITO BANOBRAS 7184	60,679.82	60,679.82
CREDITO BANOBRAS 7186	1,104,640.96	1,104,640.96
CREDITO BANOBRAS 7212	827,791.32	827,791.32
Total de Intereses de Créditos Bancarios	2,856,041.62	2,856,041.62

Otros Instrumentos de Deuda		
Total de Intereses de Otros Instrumentos de Deuda	0.00	0.00
TOTAL	2,856,041.62	2,856,041.62

TESORERO MUNICIPAL

 C.P. J. JESUS ROJAS FERMIN
 TESORERIA MUNICIPAL

PRESIDENTE MUNICIPAL


 ING. ELIAS ANTONIO LOZANO OCHOA
 PRESIDENCIA


DIRECTOR DE EGRESOS (Y CONTABILIDAD)

 C.P. J. JESUS MORAN FLORES
 DIRECCIÓN DE EGRESOS

"BAJO PROTESTA DE DECIR VERDAD DECLARAMOS QUE LOS ESTADOS FINANCIEROS Y SUS NOTAS, SON RAZONABLEMENTE CORRECTOS Y SON REponsABILIDAD DEL EMISOR"

- **Información Programática**






MUNICIPIO DE TECOMAN, COL.
Sistema Integral de Contabilidad Gubernamental
GASTO POR CATEGORIA PROGRAMATICA
DEL 1 DE ENERO AL 30 DE JUNIO DE 2020

Análisis por: Modalidad de Programa

Clave Presupuestaria Descripción	Apr Ene-Jun	AyR Ene-Jun	PrM Ene-Jun	Dev Ene-Jun	Pag Ene-Jun	SEje Ene-Jun
GGasto-TProg-Mod						
1 GASTO PROGRAMABLE	217,593,472.48	28,476,250.51	246,069,722.99	207,045,121.36	200,883,634.70	39,024,601.63
1 1 SUJETO A REGLAS DE OPERACION Y OTROS	0.00	0.00	0.00	0.00	0.00	0.00
1 1 S SUJETOS A REGLAS DE OPERACIÓN	0.00	0.00	0.00	0.00	0.00	0.00
1 1 U OTROS SUBSIDIOS	0.00	0.00	0.00	0.00	0.00	0.00
1 2 DESEMPEÑO DE LAS FUNCIONES	130,118,624.51	21,764,032.05	151,882,656.56	93,304,791.19	90,488,148.62	58,577,865.37
1 2 E PRESTACION DE SERVICIOS PUBLICOS	108,732,550.47	17,471,132.66	126,203,683.13	72,091,132.81	69,931,900.55	54,112,550.32
1 2 B PROVISION DE BIENES PUBLICOS	0.00	0.00	0.00	0.00	0.00	0.00
1 2 P PLANEACIÓN, SEGUIMIENTO Y EVALUACIÓN DE POLÍTICAS PÚBLICAS	1,644,188.39	76,378.25	1,720,566.64	1,619,786.00	1,499,694.62	100,780.64
1 2 F PROMOCIÓN Y FOMENTO	19,722,414.33	4,216,521.14	23,938,935.47	19,593,872.38	19,056,553.45	4,345,063.09
1 2 G REGULACIÓN Y SUPERVISIÓN	19,471.32	0.00	19,471.32	0.00	0.00	19,471.32
1 2 A FUNCIONES DE LAS FUERZAS ARMADAS (ÚNICAMENTE GOBIERNO FEDERAL)	0.00	0.00	0.00	0.00	0.00	0.00
1 2 R ESPECÍFICOS	0.00	0.00	0.00	0.00	0.00	0.00
1 2 K PROYECTOS DE INVERSIÓN	0.00	0.00	0.00	0.00	0.00	0.00
1 3 ADMINISTRATIVOS Y DE APOYO	60,087,456.05	5,008,894.35	65,096,350.40	85,606,268.06	82,547,131.04	-20,509,917.66
1 3 M APOYO AL PROCESO PRESUPUESTARIO Y PARA MEJORAR LA EFICIENCIA INSTITUCIONAL	27,233,363.80	1,238,235.89	28,471,599.69	55,291,209.74	53,210,540.55	-26,819,610.05
1 3 O APOYO A LA FUNCIÓN PÚBLICA Y AL MEJORAMIENTO DE LA GESTIÓN	32,854,092.25	3,770,658.46	36,624,750.71	30,315,058.32	29,336,590.49	6,309,692.39
1 3 W OPERACIONES AJENAS	0.00	0.00	0.00	0.00	0.00	0.00
1 4 COMPROMISOS	0.00	0.00	0.00	0.00	0.00	0.00
1 4 L OBLIGACIONES DE CUMPLIMIENTO DE RESOLUCIÓN JURISDICCIONAL	0.00	0.00	0.00	0.00	0.00	0.00
1 4 N DESASTRES NATURALES	0.00	0.00	0.00	0.00	0.00	0.00
1 5 OBLIGACIONES	27,387,391.92	1,703,324.11	29,090,716.03	28,134,062.11	27,848,355.04	956,653.92
1 5 J PENSIONES Y JUBILACIONES	27,387,391.92	1,703,324.11	29,090,716.03	28,134,062.11	27,848,355.04	956,653.92
1 5 T APORTACIONES A LA SEGURIDAD SOCIAL	0.00	0.00	0.00	0.00	0.00	0.00
1 5 Y APORTACIONES A FONDOS DE ESTABILIZACIÓN	0.00	0.00	0.00	0.00	0.00	0.00
1 5 Z APORTACIONES A FONDOS DE INVERSIÓN Y REESTRUCTURA DE PENSIONES	0.00	0.00	0.00	0.00	0.00	0.00
1 6 PROGRAMAS DE GASTO FEDERALIZADO (GOBIERNO FEDERAL)	0.00	0.00	0.00	0.00	0.00	0.00
1 6 I GASTO FEDERALIZADO	0.00	0.00	0.00	0.00	0.00	0.00
2 GASTO NO PROGRAMABLE	0.00	0.00	0.00	0.00	0.00	0.00
2 1 GASTO NO PROGRAMABLE	0.00	0.00	0.00	0.00	0.00	0.00
2 1 C PARTICIPACIONES A ENTIDADES FEDERATIVAS Y MUNICIPIOS	0.00	0.00	0.00	0.00	0.00	0.00
2 1 D COSTO FINANCIERO, DEUDA O APOYOS A DEUDORES Y	0.00	0.00	0.00	0.00	0.00	0.00

"BAJO PROTESTA DE DECIR VERDAD DECLARAMOS QUE LOS ESTADOS FINANCIEROS Y SUS NOTAS, SON RAZONABLEMENTE CORRECTOS Y SON REPONSABILIDAD DEL EMISOR"



MUNICIPIO DE TECOMAN, COL.
Sistema Integral de Contabilidad Gubernamental
GASTO POR CATEGORIA PROGRAMATICA
DEL 1 DE ENERO AL 30 DE JUNIO DE 2020

Análisis por: Modalidad de Programa

Clave Presupuestaria	Descripción	Apr Ene-Jun	AyR Ene-Jun	PrM Ene-Jun	Dev Ene-Jun	Pag Ene-Jun	SEje Ene-Jun
GGasto-TProg-Mod							
	AHORRADORES DE LA BANCA						
2 1 H	ADEUDOS DE EJERCICIOS FISCALES ANTERIORES	0.00	0.00	0.00	0.00	0.00	0.00
TOTAL:		217,593,472.48	28,476,250.51	246,069,722.99	207,045,121.36	200,883,634.70	39,024,601.63




MUNICIPIO DE TECOMAN, COL.
Sistema Integral de Contabilidad Gubernamental
ESTADO ANALITICO DEL EJERCICIO DEL PRESUPUESTO DE EGRESOS
DEL 1 DE ENERO AL 30 DE JUNIO DE 2020

Análisis por: Programa Presupuestario

Clave Presupuestaria Descripción Prog-Prop-TProy-NProyTAct-NAct	Apr Ene-Jun	AyR Ene-Jun	PrM Ene-Jun	Dev Ene-Jun	Pag Ene-Jun	SEje Ene-Jun
001 POLITICAS PUBLICAS INCLUYENTES	5,629,777.25	-2,968.95	5,626,808.30	5,480,930.26	5,479,463.32	145,878.04
001 01 POLITICAS PUBLICAS INCLUYENTES	5,629,777.25	-2,968.95	5,626,808.30	5,480,930.26	5,479,463.32	145,878.04
002 GOBIERNO CERCANO	2,653,232.71	75,427.67	2,728,660.38	2,541,475.13	2,520,522.01	187,185.25
002 01 GOBIERNO CERCANO	2,653,232.71	75,427.67	2,728,660.38	2,541,475.13	2,520,522.01	187,185.25
003 DIFUSION DEL QUEHACER GUBERNAMENTAL	651,317.34	51,656.66	702,974.00	531,889.44	520,631.69	171,084.56
003 01 DIFUSION DEL QUEHACER GUBERNAMENTAL	651,317.34	51,656.66	702,974.00	531,889.44	520,631.69	171,084.56
004 CIUDADANIA ORGANIZADA Y PARTICIPATIVA	897,061.59	171,055.06	1,068,116.65	600,947.54	299,222.54	467,169.11
004 01 CIUDADANIA ORGANIZADA Y PARTICIPATIVA	897,061.59	171,055.06	1,068,116.65	600,947.54	299,222.54	467,169.11
005 IMPULSO AL DESARROLLO HUMANO	145,847.67	5,898.89	151,746.56	145,993.28	145,993.28	5,753.28
005 01 IMPULSO AL DESARROLLO HUMANO	145,847.67	5,898.89	151,746.56	145,993.28	145,993.28	5,753.28
006 ACTIVACION DEL SECTOR PRODUCTIVO	1,071,373.54	16,199.63	1,087,573.17	896,844.33	885,902.39	190,728.84
006 01 ACTIVACION DEL SECTOR PRODUCTIVO	1,071,373.54	16,199.63	1,087,573.17	896,844.33	885,902.39	190,728.84
007 PROTECCION INTEGRAL DE LOS MENORES	123,052.71	5,082.89	128,135.60	125,457.28	125,457.28	2,678.32
007 01 PROTECCION INTEGRAL DE LOS MENORES	123,052.71	5,082.89	128,135.60	125,457.28	125,457.28	2,678.32
008 TRANSPARENCIA Y APERTURA GUBERNAMENTAL	345,140.37	23,555.75	368,696.12	330,205.81	330,205.81	38,490.31
008 01 TRANSPARENCIA Y APERTURA GUBERNAMENTAL	345,140.37	23,555.75	368,696.12	330,205.81	330,205.81	38,490.31
009 PREVENCION Y PROTECCIÓN CIVIL	963,892.83	263,980.79	1,227,873.62	929,966.37	893,713.33	297,907.25
009 01 PREVENCION Y PROTECCION CIVIL	963,892.83	263,980.79	1,227,873.62	929,966.37	893,713.33	297,907.25
010 REGLAMENTACION Y GOBIERNO INTERNO	4,642,189.47	274,026.92	4,916,216.39	4,324,790.55	4,096,009.18	591,425.84
010 01 REGLAMENTACION Y GOBIERNO INTERNO	4,642,189.47	274,026.92	4,916,216.39	4,324,790.55	4,096,009.18	591,425.84
011 CUIDADO Y PREVENCION DE LA SALUD	518,166.03	326,457.72	844,623.75	735,676.54	697,470.12	108,947.21
011 01 CUIDADO Y PREVENCION DE LA SALUD	518,166.03	326,457.72	844,623.75	735,676.54	697,470.12	108,947.21
012 REGISTRO DEL ESTADO CIVIL DE LAS PERSONAS	1,004,496.24	97,326.21	1,101,822.45	956,758.70	945,750.56	145,063.75
012 01 REGISTRO DEL ESTADO CIVIL DE LAS PERSONAS	1,004,496.24	97,326.21	1,101,822.45	956,758.70	945,750.56	145,063.75
013 PROMOCION CULTURAL Y EDUCATIVA	278,694.03	-3,253.46	275,440.57	26,408.13	26,408.13	249,032.44
013 01 PROMOCION CULTURAL Y EDUCATIVA	278,694.03	-3,253.46	275,440.57	26,408.13	26,408.13	249,032.44
014 MANEJO EFICIENTE DE LOS RECURSOS	11,337,858.00	1,135,860.25	12,473,718.25	8,836,630.17	8,785,114.39	3,637,088.08
014 01 MANEJO EFICIENTE DE LOS RECURSOS	11,337,858.00	1,135,860.25	12,473,718.25	8,836,630.17	8,785,114.39	3,637,088.08
015 DESARROLLO DEL CAPITAL HUMANO	1,101,433.48	58,783.97	1,160,217.45	903,458.59	889,250.30	256,758.86
015 01 DESARROLLO DEL CAPITAL HUMANO	1,101,433.48	58,783.97	1,160,217.45	903,458.59	889,250.30	256,758.86
016 CONTROL Y RESGUARDO DEL PATRIMONIO	351,154.32	224,573.46	575,727.78	482,074.21	447,382.22	93,653.57
016 01 CONTROL Y RESGUARDO DEL PATRIMONIO	351,154.32	224,573.46	575,727.78	482,074.21	447,382.22	93,653.57
017 APOYO Y MANEJO LOGISTICO	2,922,196.96	421,039.19	3,343,236.15	2,844,786.96	2,564,283.05	498,449.19
017 01 APOYO Y MANEJO LOGISTICO	2,922,196.96	421,039.19	3,343,236.15	2,844,786.96	2,564,283.05	498,449.19
018 DISCIPLINA FINANCIERA Y FISCAL	21,755,031.43	1,202,873.69	22,957,905.12	50,489,912.01	48,828,299.04	-27,532,006.89
018 01 DISCIPLINA FINANCIERA Y FISCAL	21,755,031.43	1,202,873.69	22,957,905.12	50,489,912.01	48,828,299.04	-27,532,006.89

"BAJO PROTESTA DE DECIR VERDAD DECLARAMOS QUE LOS ESTADOS FINANCIEROS Y SUS NOTAS, SON RAZONABLEMENTE CORRECTOS Y SON REPOSABILIDAD DEL EMISOR"




MUNICIPIO DE TECOMAN, COL.
Sistema Integral de Contabilidad Gubernamental
ESTADO ANALITICO DEL EJERCICIO DEL PRESUPUESTO DE EGRESOS
DEL 1 DE ENERO AL 30 DE JUNIO DE 2020

Análisis por: Programa Presupuestario

Clave Presupuestaria Descripción Prog-Prop-TProy-NProyTAct-NAct	Apr Ene-Jun	AyR Ene-Jun	PrM Ene-Jun	Dev Ene-Jun	Pag Ene-Jun	SEje Ene-Jun
019 MODERNIZACION Y ARMONIZACION CATASTRAL	907,281.65	33,184.56	940,466.21	795,678.97	752,751.40	144,787.24
019 01 MODERNIZACION Y ARMONIZACION CATASTRAL	907,281.65	33,184.56	940,466.21	795,678.97	752,751.40	144,787.24
020 PARTICIPACION EFICIENTE Y TRIBUTARIA	3,297,053.09	-67,583.29	3,229,469.80	2,991,992.03	2,668,782.11	237,477.77
020 01 PARTICIPACION EFICIENTE Y TRIBUTARIA	3,297,053.09	-67,583.29	3,229,469.80	2,991,992.03	2,668,782.11	237,477.77
021 REGULACION Y ORDENAMIENTO DEL PADRON DE COMERCIO	889,899.36	45,434.55	935,333.91	744,446.37	734,070.06	190,887.54
021 01 REGULACION Y ORDENAMIENTO DEL PADRON DE COMERCIO	889,899.36	45,434.55	935,333.91	744,446.37	734,070.06	190,887.54
022 IMPLEMENTACION DE TECNOLOGIAS DE LA INFORMACIÓN Y COMUNICACIÓN	1,079,845.80	44,161.52	1,124,007.32	905,847.11	824,209.10	218,160.21
022 01 IMPLEMENTACION DE TECNOLOGIAS DE LA INFORMACION Y COMUNICACION	1,079,845.80	44,161.52	1,124,007.32	905,847.11	824,209.10	218,160.21
023 PLANEACIÓN Y GESTIÓN DE RECURSOS	1,020,950.46	11,784.91	1,032,735.37	776,156.39	772,688.17	256,578.98
023 01 PLANEACION Y GESTION DE RECURSOS	1,020,950.46	11,784.91	1,032,735.37	776,156.39	772,688.17	256,578.98
024 OBRA PÚBLICA	36,910,105.50	-9,677,210.78	27,232,894.72	1,291,866.57	1,212,981.58	25,941,028.15
024 01 OBRA PUBLICA PRESUPUESTADA	36,910,105.50	-11,129,210.78	25,780,894.72	0.00	0.00	25,780,894.72
024 02 OBRA PUBLICA DEL EJERCICIO EN EJECUCION	0.00	1,100,000.00	1,100,000.00	940,897.14	862,012.15	159,102.86
024 02 N 001 POZO PROFUNDO DE AGUA POTABLE	0.00	1,100,000.00	1,100,000.00	940,897.14	862,012.15	159,102.86
024 02 N 001 O 06 CONSTRUCCION DE POZO PROFUNDO DE AGUA POTABLE EN LA COMUNIDAD DE COFRADIA DE MORELOS	0.00	1,100,000.00	1,100,000.00	940,897.14	862,012.15	159,102.86
024 08 CONVENIO ZOFEMAT	0.00	352,000.00	352,000.00	350,969.43	350,969.43	1,030.57
024 08 N 001 MEJORAMIENTO DE CAMINOS	0.00	352,000.00	352,000.00	350,969.43	350,969.43	1,030.57
024 08 N 001 O 01 REHABILITACION DE CAMINO MASCOTA-PLAYA EL REAL	0.00	352,000.00	352,000.00	350,969.43	350,969.43	1,030.57
025 VIGILANCIA Y RENDICION DE CUENTAS	801,599.73	35,588.70	837,188.43	587,555.44	584,634.56	249,632.99
025 01 VIGILANCIA Y RENDICION DE CUENTAS	801,599.73	35,588.70	837,188.43	587,555.44	584,634.56	249,632.99
026 PROCURACION DE RESPONSABILIDADES	357,196.65	-15,116.02	342,080.63	248,998.44	248,998.44	93,082.19
026 01 PROCURACION DE RESPONSABILIDADES	357,196.65	-15,116.02	342,080.63	248,998.44	248,998.44	93,082.19
027 APLICACION DE LA LEY Y CULTURA CIVICA	456,594.54	16,471.90	473,066.44	463,095.52	463,095.52	9,970.92
027 01 APLICACION DE LA LEY Y CULTURA CIVICA	456,594.54	16,471.90	473,066.44	463,095.52	463,095.52	9,970.92
028 EFICIENCIA DE LOS SERVICIOS PUBLICOS	2,905,190.62	-2,491.53	2,902,699.09	1,749,548.15	1,691,789.92	1,153,150.94
028 01 EFICIENCIA DE LOS SERVICIOS PUBLICOS	2,905,190.62	-2,491.53	2,902,699.09	1,749,548.15	1,691,789.92	1,153,150.94
029 MANEJO INTEGRAL DE LOS RESIDUOS	15,827,055.29	1,204,005.41	17,031,060.70	15,174,673.26	14,315,014.42	1,856,387.44
029 01 MANEJO INTEGRAL DE LOS RESIDUOS	15,827,055.29	1,204,005.41	17,031,060.70	15,174,673.26	14,315,014.42	1,856,387.44
030 MANTENIMIENTO Y CONSERVACION DE LAS AREAS VERDES	5,603,742.01	307,349.73	5,911,091.74	5,238,381.94	4,848,337.81	672,709.80
030 01 MANTENIMIENTO Y CONSERVACION DE LAS AREAS VERDES	5,603,742.01	307,349.73	5,911,091.74	5,238,381.94	4,848,337.81	672,709.80
031 REGULACION DE HIGIENE Y SALUBRIDAD	843,645.93	29,504.08	873,150.01	737,226.60	673,517.75	135,923.41

"BAJO PROTESTA DE DECIR VERDAD DECLARAMOS QUE LOS ESTADOS FINANCIEROS Y SUS NOTAS, SON RAZONABLEMENTE CORRECTOS Y SON REPOSABILIDAD DEL EMISOR"




MUNICIPIO DE TECOMAN, COL.
Sistema Integral de Contabilidad Gubernamental
ESTADO ANALITICO DEL EJERCICIO DEL PRESUPUESTO DE EGRESOS
DEL 1 DE ENERO AL 30 DE JUNIO DE 2020

Análisis por: Programa Presupuestario

Clave Presupuestaria Descripción	Apr Ene-Jun	AyR Ene-Jun	PrM Ene-Jun	Dev Ene-Jun	Pag Ene-Jun	SEje Ene-Jun
Prog-Prop-TProy-NProyTAct-NAct						
031 01 REGULACION DE HIGIENE Y SALUBRIDAD	843,645.93	29,504.08	873,150.01	737,226.60	673,517.75	135,923.41
032 INHUMACION Y SERVICIOS DIGNOS	489,109.67	21,561.70	510,671.37	469,646.51	464,441.53	41,024.86
032 01 INHUMACION Y SERVICIOS DIGNOS	489,109.67	21,561.70	510,671.37	469,646.51	464,441.53	41,024.86
033 IMPLEMENTACION Y MANTENIMIENTO DE LA RED DE ALUMBRADO	19,471.32	0.00	19,471.32	0.00	0.00	19,471.32
033 01 IMPLEMENTACION Y MANTENIMIENTO DE LA RED DE ALUMBRADO	7,624,216.93	4,841,104.01	12,465,320.94	12,244,226.53	12,182,061.09	221,094.41
034 CONSTRUCCION Y MANTENIMIETNO DE INFRAESTRUCTURA PUBLICA	3,976,618.41	258,367.76	4,234,986.17	3,832,808.67	3,432,258.36	402,177.50
034 01 CONSTRUCCION Y MANTENIMIETNO DE INFRAESTRUCTURA PUBLICA	3,976,618.41	258,367.76	4,234,986.17	3,832,808.67	3,432,258.36	402,177.50
035 PLANEACION Y ORDENAMIENTO MUNICIPAL	1,644,188.39	76,378.25	1,720,566.64	1,619,786.00	1,499,694.62	100,780.64
035 01 PLANEACION Y ORDENAMIENTO MUNICIPAL	1,644,188.39	76,378.25	1,720,566.64	1,619,786.00	1,499,694.62	100,780.64
036 SEGURIDAD Y PREVENION CIUDADANA	486,753.58	75,082.54	561,836.12	387,291.59	387,291.59	174,544.53
036 01 SEGURIDAD Y PREVENION CIUDADANA	486,753.58	75,082.54	561,836.12	387,291.59	387,291.59	174,544.53
037 PROFESIONALIZACION Y CAPACITACION POLICIAL	30,840,331.18	19,918,398.61	50,758,729.79	27,894,628.14	27,402,618.51	22,864,101.65
037 01 PROFESIONALIZACION Y CAPACITACION POLICIAL	30,840,331.18	3,220,587.72	34,060,918.90	27,894,628.14	27,402,618.51	6,166,290.76
037 02 IMPULSO AL MODELO NACIONAL DE POLICIA Y JUSTICIA CIVICA	0.00	183,353.97	183,353.97	0.00	0.00	183,353.97
037 02 E 001 MODELO NACIONAL DE POLICIA	0.00	66,687.33	66,687.33	0.00	0.00	66,687.33
037 02 E 001 A 01 SERVICIOS RELACIONADOS CON CERTIFICACION DE PROCESOS	0.00	66,687.33	66,687.33	0.00	0.00	66,687.33
037 02 E 003 JUSTICIA CIVICA	0.00	116,666.64	116,666.64	0.00	0.00	116,666.64
037 02 E 003 A 01 PROYECTO (ESCENARIO A)	0.00	105,000.00	105,000.00	0.00	0.00	105,000.00
037 02 E 003 A 02 SEGUIMIENTO Y EVALUACION	0.00	11,666.64	11,666.64	0.00	0.00	11,666.64
037 03 PROFESIONALIZACION, CERTIFICACION Y CAPACITACION DE LOS ELEMENTOS POLICIALES Y LAS INSTITUCIONES DE SEGURIDAD PUBLICA	0.00	279,583.23	279,583.23	0.00	0.00	279,583.23
037 03 E 001 FORTALECIMIENTO DE LAS CAPACIDADES DE EVALUACION EN CONTROL DE CONFIANZA	0.00	59,250.00	59,250.00	0.00	0.00	59,250.00
037 03 E 001 A 01 APLICACION DE EVALUACIONES A PERSONAL DE NUEVO INGRESO	0.00	11,250.00	11,250.00	0.00	0.00	11,250.00
037 03 E 001 A 02 EVALUACIONES DE PERSONAL EN ACTIVO(PERMANENCIAS, ASCENSOS Y PROMOCIONES).	0.00	48,000.00	48,000.00	0.00	0.00	48,000.00
037 03 E 002 PROFESIONALIZACION, CERTIFICACION Y CAPACITACION DE LOS ELEMENTOS POLICIALES DE SEGURIDAD PUBLICA	0.00	220,333.23	220,333.23	0.00	0.00	220,333.23

"BAJO PROTESTA DE DECIR VERDAD DECLARAMOS QUE LOS ESTADOS FINANCIEROS Y SUS NOTAS, SON RAZONABLEMENTE CORRECTOS Y SON REPOSABILIDAD DEL EMISOR"




MUNICIPIO DE TECOMAN, COL.
Sistema Integral de Contabilidad Gubernamental
ESTADO ANALITICO DEL EJERCICIO DEL PRESUPUESTO DE EGRESOS
DEL 1 DE ENERO AL 30 DE JUNIO DE 2020

Análisis por: Programa Presupuestario

Clave Presupuestaria	Descripción	Apr Ene-Jun	AyR Ene-Jun	PrM Ene-Jun	Dev Ene-Jun	Pag Ene-Jun	SEje Ene-Jun
Prog-Prop-TProy-NProyTAct-NAct							
037 03 E 002 A 01	FORMACION INICIAL(ASPIRANTES)	0.00	12,499.98	12,499.98	0.00	0.00	12,499.98
037 03 E 002 A 02	FORMACION CONTINUA(CBFP)	0.00	61,999.98	61,999.98	0.00	0.00	61,999.98
037 03 E 002 A 03	FORMACION CONTINUA(CADENA DE CUSTODIA) (10% DEL ESTADO DE FUERZA OPERATIVO)	0.00	46,666.65	46,666.65	0.00	0.00	46,666.65
037 03 E 002 A 04	EVALUACION DEL DESEMPEÑO	0.00	4,666.65	4,666.65	0.00	0.00	4,666.65
037 03 E 002 A 05	EVALUACION DE COMPETENCIAS BASICAS DE LA FUNCION PARA POLICIAS MUNICIPALES	0.00	20,666.64	20,666.64	0.00	0.00	20,666.64
037 03 E 002 A 06	BECAS PARA ASPIRANTES A POLICIA MUNICIPAL	0.00	22,500.00	22,500.00	0.00	0.00	22,500.00
037 03 E 002 A 10	FORMACION CONTINUA POLICIA DE REACCION	0.00	51,333.33	51,333.33	0.00	0.00	51,333.33
037 04	EQUIPAMIENTO E INFRAESTRUCTURA DE LOS ELEMENTOS POLICIALES Y LAS INSTITUCIONES DE SEGURIDAD PUBLICA	0.00	13,949,932.66	13,949,932.66	0.00	0.00	13,949,932.66
037 04 E 001	EQUIPAMIENTO DE LAS INSTITUCIONES DE SEGURIDAD PUBLICA	0.00	13,949,932.66	13,949,932.66	0.00	0.00	13,949,932.66
037 04 E 001 A 01	CINTA AMARILLA PARA DELIMITAR EL ACCESO "LINEA DE POLICIA PROHIBIDO EL PASO" (300 METROS)	0.00	26,666.64	26,666.64	0.00	0.00	26,666.64
037 04 E 001 A 02	BOTAS	0.00	965,711.60	965,711.60	0.00	0.00	965,711.60
037 04 E 001 A 03	CHALECO TACTICO	0.00	142,680.00	142,680.00	0.00	0.00	142,680.00
037 04 E 001 A 04	CHAMARRA	0.00	593,978.00	593,978.00	0.00	0.00	593,978.00
037 04 E 001 A 05	FUNDA LATERAL	0.00	335,356.00	335,356.00	0.00	0.00	335,356.00
037 04 E 001 A 06	GORRA TIPO BEISBOLERA	0.00	118,795.60	118,795.60	0.00	0.00	118,795.60
037 04 E 001 A 07	IMPERMEABLE	0.00	10,295.00	10,295.00	0.00	0.00	10,295.00
037 04 E 001 A 08	PANTALON	0.00	693,448.00	693,448.00	0.00	0.00	693,448.00
037 04 E 001 A 09	MUNICIONES PARA ARMA CORTA	0.00	69,999.99	69,999.99	0.00	0.00	69,999.99
037 04 E 001 A 10	MUNICIONES PARA ARMA LARGA	0.00	49,999.98	49,999.98	0.00	0.00	49,999.98
037 04 E 001 A 11	CASCO ANTIMOTIN	0.00	74,286.40	74,286.40	0.00	0.00	74,286.40
037 04 E 001 A 12	CASCO PARA MOTOCICLISTA	0.00	11,666.64	11,666.64	0.00	0.00	11,666.64
037 04 E 001 A 13	EQUIPO ANTIMOTIN	0.00	165,715.28	165,715.28	0.00	0.00	165,715.28
037 04 E 001 A 14	ESCUDO ANTIMOTIN	0.00	70,479.28	70,479.28	0.00	0.00	70,479.28
037 04 E 001 A 15	MATERIAL DE APOYO DE OPERACION PARA PRIMER RESPONDIENTE	0.00	12,399.33	12,399.33	0.00	0.00	12,399.33
037 04 E 001 A 16	CUATRIMOTO EQUIPADA COMO PATRULLA CON BALIZAMIENTO	0.00	369,900.02	369,900.02	0.00	0.00	369,900.02
037 04 E 001 A 17	PICK UP DOBLE CABINA EQUIPADA COMO PATRULLA CON BALIZAMIENTO(PREVENCIÓN)	0.00	5,469,500.00	5,469,500.00	0.00	0.00	5,469,500.00
037 04 E 001 A 18	PISTOLA TIPO GOTCHA (ARMA MARCADORA)	0.00	52,283.52	52,283.52	0.00	0.00	52,283.52

"BAJO PROTESTA DE DECIR VERDAD DECLARAMOS QUE LOS ESTADOS FINANCIEROS Y SUS NOTAS, SON RAZONABLEMENTE CORRECTOS Y SON RESPONSABILIDAD DEL EMISOR"



MUNICIPIO DE TECOMAN, COL.
Sistema Integral de Contabilidad Gubernamental
ESTADO ANALITICO DEL EJERCICIO DEL PRESUPUESTO DE EGRESOS
DEL 1 DE ENERO AL 30 DE JUNIO DE 2020

Análisis por: Programa Presupuestario

Clave Presupuestaria	Descripción	Apr Ene-Jun	AyR Ene-Jun	PrM Ene-Jun	Dev Ene-Jun	Pag Ene-Jun	SEje Ene-Jun
Prog-Prop-TProy-NProyTAct-NAct							
037 04 E 001 A 19	CAMISOLA Y/O CAMISA	0.00	721,299.60	721,299.60	0.00	0.00	721,299.60
037 04 E 001 A 20	CASCO BALISTICO MINIMO NIVEL III-A	0.00	476,180.00	476,180.00	0.00	0.00	476,180.00
037 04 E 001 A 21	ARMA LARGA	0.00	666,666.66	666,666.66	0.00	0.00	666,666.66
037 04 E 001 A 22	ARMA CORTA	0.00	133,333.32	133,333.32	0.00	0.00	133,333.32
037 04 E 001 A 23	CHALECO BALISTICO MINIMO NIVEL III-A CON DOS PLACAS BALISTICAS NIVEL IV	0.00	514,291.80	514,291.80	0.00	0.00	514,291.80
037 04 E 001 A 24	DETERGENTE	0.00	5,019.32	5,019.32	0.00	0.00	5,019.32
037 04 E 001 A 25	JABON	0.00	1,388.52	1,388.52	0.00	0.00	1,388.52
037 04 E 001 A 26	FRANELA	0.00	1,450.00	1,450.00	0.00	0.00	1,450.00
037 04 E 001 A 27	DESINFECTANTE	0.00	50,381.70	50,381.70	0.00	0.00	50,381.70
037 04 E 001 A 28	SANITIZANTES	0.00	156,587.82	156,587.82	0.00	0.00	156,587.82
037 04 E 001 A 29	CUBREBOCAS	0.00	344,520.00	344,520.00	0.00	0.00	344,520.00
037 04 E 001 A 30	GUANTES DESECHABLES	0.00	22,208.20	22,208.20	0.00	0.00	22,208.20
037 04 E 001 A 31	TERMOMETRO	0.00	20,225.31	20,225.31	0.00	0.00	20,225.31
037 04 E 001 A 32	GEL ANTIBACTERIAL	0.00	56,016.40	56,016.40	0.00	0.00	56,016.40
037 04 E 001 A 33	GOOGLE	0.00	548,664.18	548,664.18	0.00	0.00	548,664.18
037 04 E 001 A 34	CARETA MEDICA	0.00	17,867.60	17,867.60	0.00	0.00	17,867.60
037 04 E 001 A 35	GUANTES INDUSTRIALES	0.00	258,025.76	258,025.76	0.00	0.00	258,025.76
037 04 E 001 A 36	OVEROL DESECHABLE	0.00	722,645.19	722,645.19	0.00	0.00	722,645.19
037 05	PREVENCION SOCIAL DE LA VIOLENCIA Y LA DELINCUENCIA CON PARTICIPACION CIUDADANA	0.00	792,261.78	792,261.78	0.00	0.00	792,261.78
037 05 E 001	PREVENCION SOCIAL DE LA VIOLENCIA Y LA DELINCUENCIA CON PARTICIPACION CIUDADANA	0.00	792,261.78	792,261.78	0.00	0.00	792,261.78
037 05 E 001 A 01	PROYECTO - JOVENES EN PREVENCION	0.00	645,238.08	645,238.08	0.00	0.00	645,238.08
037 05 E 001 A 02	SEGUIMIENTO Y EVALUACION - JOVENES EN PREVENCION	0.00	9,523.80	9,523.80	0.00	0.00	9,523.80
037 05 E 001 A 03	PROYECTO - PREVENCION DE VIOLENCIA ESCOLAR	0.00	41,666.65	41,666.65	0.00	0.00	41,666.65
037 05 E 001 A 04	SEGUIMIENTO Y EVALUACION - PREVENCION DE VIOLENCIA ESCOLAR	0.00	4,166.65	4,166.65	0.00	0.00	4,166.65
037 05 E 001 A 05	PROYECTO - CULTURA DE PAZ, LEGALIDAD Y PARTICIPACION CIUDADANA	0.00	41,666.65	41,666.65	0.00	0.00	41,666.65
037 05 E 001 A 06	SEGUIMIENTO Y EVALUACION - CULTURA DE PAZ, LEGALIDAD Y PARTICIPACION CIUDADANA	0.00	4,166.65	4,166.65	0.00	0.00	4,166.65
037 05 E 001 A 07	PROYECTO - PREVENCION DE VIOLENCIA FAMILIAR Y DE GENERO	0.00	41,666.65	41,666.65	0.00	0.00	41,666.65
037 05 E 001 A 08	SEGUIMIENTO Y EVALUACION - PREVENCION DE	0.00	4,166.65	4,166.65	0.00	0.00	4,166.65

"BAJO PROTESTA DE DECIR VERDAD DECLARAMOS QUE LOS ESTADOS FINANCIEROS Y SUS NOTAS, SON RAZONABLEMENTE CORRECTOS Y SON REPOSABILIDAD DEL EMISOR"




MUNICIPIO DE TECOMAN, COL.
Sistema Integral de Contabilidad Gubernamental
ESTADO ANALITICO DEL EJERCICIO DEL PRESUPUESTO DE EGRESOS
DEL 1 DE ENERO AL 30 DE JUNIO DE 2020


Análisis por: Programa Presupuestario

Clave Presupuestaria Descripción	Apr Ene-Jun	AyR Ene-Jun	PrM Ene-Jun	Dev Ene-Jun	Pag Ene-Jun	SEje Ene-Jun
Prog-Prop-TProy-NProyTAct-NAct						
<i>VIOLENCIA FAMILIAR Y DE GENERO</i>						
037 06 SISTEMA NACIONAL DE INFORMACION	0.00	1,492,679.25	1,492,679.25	0.00	0.00	1,492,679.25
037 06 E 003 RED NACIONAL DE RADIOCOMUNICACION	0.00	1,492,679.25	1,492,679.25	0.00	0.00	1,492,679.25
037 06 E 003 A 01 TERMINAL DIGITAL MOVIL(RADIO)	0.00	499,999.98	499,999.98	0.00	0.00	499,999.98
037 06 E 003 A 02 TERMINAL DIGITAL PORTATIL(RADIO)	0.00	922,679.31	922,679.31	0.00	0.00	922,679.31
037 06 E 003 A 03 BATERIA PARA TERMINAL DIGITAL PORTATIL (RADIO PORTATIL)	0.00	23,333.31	23,333.31	0.00	0.00	23,333.31
037 06 E 003 A 04 BATERIA PARA TERMINAL DIGITAL PORTATIL (RADIO PORTATIL)	0.00	46,666.65	46,666.65	0.00	0.00	46,666.65
038 ORDEN Y REGULACION VIAL	4,071,490.37	107,962.15	4,179,452.52	3,667,566.61	3,646,164.61	511,885.91
038 01 ORDEN Y REGULACION VIAL	4,071,490.37	107,962.15	4,179,452.52	3,667,566.61	3,646,164.61	511,885.91
039 CONTRUCCION Y REHABILITACION DE INFRAESTRUCTURA PUBLICA	748,125.07	200,405.14	948,530.21	771,583.90	659,601.75	176,946.31
039 01 CONTRUCCION Y REHABILITACION DE INFRAESTRUCTURA PUBLICA	748,125.07	200,405.14	948,530.21	771,583.90	659,601.75	176,946.31
040 PREVENION DEL DELITO	223,826.22	0.00	223,826.22	205,287.92	205,287.92	18,538.30
040 01 PREVENION DEL DELITO	223,826.22	0.00	223,826.22	205,287.92	205,287.92	18,538.30
041 MARCO LEGAL Y NORMATIVIDAD	1,539,872.94	1,348,506.09	2,888,379.03	2,770,228.29	2,725,577.20	118,150.74
041 01 MARCO LEGAL Y NORMATIVIDAD	1,539,872.94	1,348,506.09	2,888,379.03	2,770,228.29	2,725,577.20	118,150.74
042 SISTEMA PARA EL DESARROLLO INTEGRAL DE LA FAMILIA	10,500,000.00	3,483,333.33	13,983,333.33	11,426,666.33	11,426,666.33	2,556,667.00
042 01 SISTEMA PARA EL DESARROLLO INTEGRAL DE LA FAMILIA	10,500,000.00	3,483,333.33	13,983,333.33	11,426,666.33	11,426,666.33	2,556,667.00
043 INSTITUTO MUNICIPAL DE LAS MUJERES TECOMENSES	249,999.96	64,166.71	314,166.67	281,666.67	281,666.67	32,500.00
043 01 INSTITUTO MUNICIPAL DE LAS MUJERES TECOMENSES	249,999.96	64,166.71	314,166.67	281,666.67	281,666.67	32,500.00
044 INSTITUTO MUNICIPAL DE LA JUVENTUD	249,999.96	32,500.03	282,499.99	249,999.99	249,999.99	32,500.00
044 01 INSTITUTO MUNICIPAL DE LA JUVENTUD	249,999.96	32,500.03	282,499.99	249,999.99	249,999.99	32,500.00
045 INSTITUTO MUNICIPAL DEL DEPORTE	249,999.96	32,500.00	282,499.96	200,000.01	200,000.01	82,499.95
045 01 INSTITUTO MUNICIPAL DEL DEPORTE	249,999.96	32,500.00	282,499.96	200,000.01	200,000.01	82,499.95
046 DESARROLLO DEL CAPITAL HUMANO	27,387,391.92	1,703,324.11	29,090,716.03	28,134,062.11	27,848,355.04	956,653.92
046 01 DESARROLLO DEL CAPITAL HUMANO	27,387,391.92	1,703,324.11	29,090,716.03	28,134,062.11	27,848,355.04	956,653.92
TOTAL:	217,593,472.48	28,476,250.51	246,069,722.99	207,045,121.36	200,883,634.70	39,024,601.63

"BAJO PROTESTA DE DECIR VERDAD DECLARAMOS QUE LOS ESTADOS FINANCIEROS Y SUS NOTAS, SON RAZONABLEMENTE CORRECTOS Y SON REPOSABILIDAD DEL EMISOR"

- **Indicadores de Postura Fiscal**





MUNICIPIO DE TECOMAN, COL.
Sistema Integral de Contabilidad Gubernamental
INDICADORES DE POSTURA FISCAL
DEL 1 DE ENERO AL 30 DE JUNIO DE 2020

Concepto	Estimado	Devengado	Pagado ³
I. Ingresos Presupuestarios(I=1+2)			
1. Ingresos del Gobierno de la Entidad Federativa ¹			
2. Ingresos del Sector Paraestatal ¹	236,221,549.34	258,726,392.23	258,726,392.23
II. Egresos Presupuestarios(II=3+4)			
3. Egresos del Gobierno de la Entidad Federativa ²			
4. Egresos del Sector Paraestatal ²	217,593,472.48	207,045,121.36	200,883,634.70
III. Balance Presupuestario(Superávit o Déficit)(III = I - II)	18,628,076.86	51,681,270.87	57,842,757.53

Concepto	Estimado	Devengado	Pagado ³
III. Balance Presupuestario(Superávit o Déficit)	18,628,076.86	51,681,270.87	57,842,757.53
IV. Intereses, Comisiones y Gastos de la Deuda	2,921,700.54	2,856,041.62	2,856,041.62
V. Balance Primario(Superávit o Déficit)(V = III - IV)	15,706,376.32	48,825,229.25	54,986,715.91

Concepto	Estimado	Devengado	Pagado ³
A. Financiamiento	0.00	0.00	0.00
B. Amortización de la Deuda	14,964,677.34	14,918,646.27	14,918,646.27
C. Endeudamiento o desendeudamiento(C = A - B)	-14,964,677.34	-14,918,646.27	-14,918,646.27

1. Los Ingresos que se presentan son los ingresos presupuestario totales sin incluir los ingresos por financiamientos. Los Ingresos del Gobierno de la Entidad Federativa corresponden a los del Poder Ejecutivo, Legislativo Judicial y Autónomos.
2. Los egresos que se presentan son los egresos presupuestarios totales sin incluir los egresos por amortización. Los egresos del Gobierno de la Entidad Federativa corresponden a los del Poder Ejecutivo, Legislativo, Judicial y Órganos Autónomos.
3. Para Ingresos se reportan los ingresos recaudados; para egresos se reportan los egresos pagados.



MUNICIPIO DE TECOMAN, COL.
Sistema Integral de Contabilidad Gubernamental
INDICADORES DE POSTURA FISCAL
DEL 1 DE ENERO AL 30 DE JUNIO DE 2020

Nota: Estas firmas corresponden al INDICADORES DE POSTURA FISCAL



TESORERO MUNICIPAL

C.P. J. JESUS ROJAS FERMIN

TESORERO
MUNICIPAL

PRESIDENTE MUNICIPAL

ING. ELIAS ANTONIO LOZANO OCHOA

PRESIDENCIA


DIRECTOR DE EGRESOS Y CONTABILIDAD


C.P. J. JESUS MORAN FLORES



DIRECCIÓN DE
EGRESOS


■ **Anexos**





MUNICIPIO DE TECOMAN, COL.
Sistema Integral de Contabilidad Gubernamental
BALANZA DE COMPROBACION
DEL 1 DE ENERO AL 30 DE JUNIO DE 2020

Descripción	Saldo Anterior		Movimientos		Saldo Actual	
	Debe	Haber	Debe	Haber	Debe	Haber
ACTIVO						
ACTIVO CIRCULANTE	84,028,096.13	0.00	1,777,784,795.76	1,734,995,527.99	126,817,363.90	0.00
<i>EFFECTIVO Y EQUIVALENTES</i>	<i>48,340,944.99</i>	<i>0.00</i>	<i>1,750,985,701.23</i>	<i>1,707,290,830.70</i>	<i>92,035,815.52</i>	<i>0.00</i>
BANCOS/TESORERIA	48,340,944.99	0.00	1,750,985,701.23	1,707,290,830.70	92,035,815.52	0.00
<i>DERECHOS A RECIBIR EFFECTIVO O EQUIVALENTES</i>	<i>35,698,751.14</i>	<i>0.00</i>	<i>26,202,424.58</i>	<i>27,105,797.99</i>	<i>34,795,377.73</i>	<i>0.00</i>
INVERSIONES FINANCIERAS DE CORTO PLAZO	1,934,678.15	0.00	0.00	0.00	1,934,678.15	0.00
CUENTAS POR COBRAR A CORTO PLAZO	234,554.84	0.00	0.00	0.03	234,554.81	0.00
DEUDORES DIVERSOS POR COBRAR A CORTO PLAZO	33,478,002.29	0.00	25,867,702.21	26,863,276.69	32,482,427.81	0.00
DEUDORES POR ANTICIPOS DE TESORERIA A CORTO PLAZO	51,515.86	0.00	334,722.37	242,521.27	143,716.96	0.00
<i>DERECHOS A RECIBIR BIENES O SERVICIOS</i>	<i>0.00</i>	<i>11,600.00</i>	<i>596,669.95</i>	<i>598,899.30</i>	<i>0.00</i>	<i>13,829.35</i>
ANTICIPO A PROVEEDORES POR ADQUISICIÓN DE BIENES Y PRESTACIÓN DE SERVICIOS A CORTO PLAZO	0.00	11,600.00	69,600.00	58,000.00	0.00	0.00
ANTICIPO A CONTRATISTAS POR OBRAS PÚBLICAS A CORTO PLAZO	0.00	0.00	527,069.95	540,899.30	0.00	13,829.35
ACTIVO NO CIRCULANTE	629,517,202.44	0.00	1,628,637.92	328,649.02	630,817,191.34	0.00
<i>BIENES INMUEBLES, INFRAESTRUCTURA Y CONSTRUCCIONES EN PROCESO</i>	<i>497,685,847.36</i>	<i>0.00</i>	<i>1,620,515.59</i>	<i>328,649.02</i>	<i>498,977,713.93</i>	<i>0.00</i>
TERRENOS	9,676,870.51	0.00	0.00	0.00	9,676,870.51	0.00
EDIFICIOS NO HABITACIONALES	111,416,201.01	0.00	0.00	0.00	111,416,201.01	0.00
CONSTRUCCIONES EN PROCESO EN BIENES DE DOMINIO PÚBLICO	339,144,175.94	0.00	1,620,515.59	328,649.02	340,436,042.51	0.00
CONSTRUCCIONES EN PROCESO EN BIENES PROPIOS	37,448,599.90	0.00	0.00	0.00	37,448,599.90	0.00
<i>BIENES MUEBLES</i>	<i>131,390,545.09</i>	<i>0.00</i>	<i>8,122.33</i>	<i>0.00</i>	<i>131,398,667.42</i>	<i>0.00</i>
MOBILIARIO Y EQUIPO DE ADMINISTRACIÓN	16,179,936.82	0.00	8,122.33	0.00	16,188,059.15	0.00
MOBILIARIO Y EQUIPO EDUCACIONAL Y RECREATIVO	1,013,826.19	0.00	0.00	0.00	1,013,826.19	0.00
EQUIPO E INSTRUMENTAL MÉDICO Y DE LABORATORIO	2,891.10	0.00	0.00	0.00	2,891.10	0.00
EQUIPO DE TRANSPORTE	72,433,116.68	0.00	0.00	0.00	72,433,116.68	0.00
EQUIPO DE DEFENSA Y SEGURIDAD	8,036,894.88	0.00	0.00	0.00	8,036,894.88	0.00
MAQUINARIA, OTROS EQUIPOS Y HERRAMIENTAS	33,723,879.42	0.00	0.00	0.00	33,723,879.42	0.00
<i>ACTIVOS INTANGIBLES</i>	<i>440,809.99</i>	<i>0.00</i>	<i>0.00</i>	<i>0.00</i>	<i>440,809.99</i>	<i>0.00</i>
SOFTWARE	440,809.99	0.00	0.00	0.00	440,809.99	0.00
PASIVO						
PASIVO CIRCULANTE	0.00	215,654,266.41	311,521,532.02	262,759,658.04	0.00	166,892,392.43
<i>CUENTAS POR PAGAR A CORTO PLAZO</i>	<i>0.00</i>	<i>156,269,606.27</i>	<i>191,600,013.38</i>	<i>166,634,020.30</i>	<i>0.00</i>	<i>131,303,613.19</i>
SERVICIOS PERSONALES POR PAGAR A CORTO PLAZO	0.00	6,263,086.18	4,677,608.08	4,745,031.70	0.00	6,330,509.80
PROVEEDORES POR PAGAR A CORTO PLAZO	0.00	18,147,063.99	54,068,467.85	49,183,882.51	0.00	13,262,478.65




MUNICIPIO DE TECOMAN, COL.
Sistema Integral de Contabilidad Gubernamental
BALANZA DE COMPROBACION
DEL 1 DE ENERO AL 30 DE JUNIO DE 2020

Descripción	Saldo Anterior		Movimientos		Saldo Actual	
	Debe	Haber	Debe	Haber	Debe	Haber
CONTRATISTAS POR OBRAS PÚBLICAS POR PAGAR A CORTO PLAZO	0.00	22,370,335.59	37,715,207.25	19,582,192.65	0.00	4,237,320.99
PARTICIPACIONES Y APORTACIONES POR PAGAR A CORTO PLAZO	0.00	20,609.00	201,121.00	201,121.00	0.00	20,609.00
TRANSFERENCIAS OTORGADAS POR PAGAR A CORTO PLAZO	0.00	2,042,501.43	13,515,989.90	13,336,989.90	0.00	1,863,501.43
RETENCIONES Y CONTRIBUCIONES POR PAGAR A CORTO PLAZO	0.00	109,074,554.95	78,126,946.25	73,414,031.09	0.00	104,361,639.79
DEVOLUCIONES DE LA LEY DE INGRESO POR PAGAR A CORTO PLAZO	1,218,961.24	0.00	109,194.74	11,472.30	1,316,683.68	0.00
OTRAS CUENTAS POR PAGAR A CORTO PLAZO	429,583.63	0.00	3,185,478.31	6,159,299.15	0.00	2,544,237.21
PORCIÓN A CORTO PLAZO DE LA DEUDA PÚBLICA A LARGO PLAZO	0.00	25,800,000.00	14,918,646.27	4,129,354.80	0.00	15,010,708.53
PORCIÓN A CORTO PLAZO DE LA DEUDA PÚBLICA INTERNA	0.00	25,800,000.00	14,918,646.27	4,129,354.80	0.00	15,010,708.53
PROVISIONES A CORTO PLAZO	0.00	33,584,660.14	105,002,872.37	91,996,282.94	0.00	20,578,070.71
OTRAS PROVISIONES A CORTO PLAZO	0.00	33,584,660.14	105,002,872.37	91,996,282.94	0.00	20,578,070.71
PASIVO NO CIRCULANTE	0.00	48,627,642.72	4,129,354.80	0.00	0.00	44,498,287.92
DEUDA PÚBLICA A LARGO PLAZO	0.00	48,627,642.72	4,129,354.80	0.00	0.00	44,498,287.92
PRÉSTAMOS DE LA DEUDA INTERNA POR PAGAR A LARGO PLAZO	0.00	48,627,642.72	4,129,354.80	0.00	0.00	44,498,287.92
HACIENDA PÚBLICA/ PATRIMONIO						
HACIENDA PÚBLICA/ PATRIMONIO CONTRIBUIDO	0.00	112,800,105.42	0.00	0.00	0.00	112,800,105.42
APORTACIONES	0.00	112,800,105.42	0.00	0.00	0.00	112,800,105.42
PATRIMONIO HACIENDA PÚBLICA	0.00	112,800,105.42	0.00	0.00	0.00	112,800,105.42
HACIENDA PÚBLICA/ PATRIMONIO GENERADO	0.00	336,463,284.02	407,359.15	42,674.54	0.00	336,098,599.41
RESULTADOS DE EJERCICIOS ANTERIORES	0.00	336,463,284.02	407,359.15	42,674.54	0.00	336,098,599.41
RESULTADO EJERCICIOS ANTERIORES 2008	56,597,924.79	0.00	0.00	0.00	56,597,924.79	0.00
RESULTADO EJERCICIO 2009	0.00	18,225,928.30	0.00	0.00	0.00	18,225,928.30
RESULTADO EJERCICIO 2010	0.00	5,967,780.44	0.00	0.00	0.00	5,967,780.44
RESULTADO EJERCICIO 2011	38,776,295.80	0.00	0.00	0.00	38,776,295.80	0.00
RESULTADO EJERCICIO 2012	0.00	11,110,264.16	0.00	0.00	0.00	11,110,264.16
RESULTADO EJERCICIO 2013	0.00	37,064,733.03	0.00	0.00	0.00	37,064,733.03
RESULTADO EJERCICIO 2014	0.00	56,844,305.41	0.00	0.00	0.00	56,844,305.41
RESULTADO EJERCICIO 2015	0.00	50,336,034.72	0.00	0.00	0.00	50,336,034.72
RESULTADOS EJERCICIO 2016	0.00	81,466,938.20	523.00	0.00	0.00	81,466,415.20
RESULTADOS EJERCICIO 2017	0.00	10,075,364.58	0.00	0.00	0.00	10,075,364.58
RESULTADOS EJERCICIO 2018	0.00	68,676,411.35	0.00	0.00	0.00	68,676,411.35




MUNICIPIO DE TECOMAN, COL.
Sistema Integral de Contabilidad Gubernamental
BALANZA DE COMPROBACION
DEL 1 DE ENERO AL 30 DE JUNIO DE 2020

Descripción	Saldo Anterior		Movimientos		Saldo Actual	
	Debe	Haber	Debe	Haber	Debe	Haber
RESULTADOS EJERCICIO 2019	0.00	92,069,744.42	406,836.15	42,674.54	0.00	91,705,582.81
INGRESOS						
INGRESOS DE GESTIÓN	0.00	0.00	709.35	58,817,359.25	0.00	58,816,649.90
<i>IMPUESTOS</i>	<i>0.00</i>	<i>0.00</i>	<i>35.35</i>	<i>35,721,287.40</i>	<i>0.00</i>	<i>35,721,252.05</i>
IMPUESTO SOBRE LOS INGRESOS	0.00	0.00	0.00	98,376.66	0.00	98,376.66
IMPUESTOS SOBRE EL PATRIMONIO	0.00	0.00	35.35	32,383,640.35	0.00	32,383,605.00
IMPUESTO SOBRE LA PRODUCCIÓN, EL CONSUMO Y LAS TRANSACCIONES	0.00	0.00	0.00	2,323,776.98	0.00	2,323,776.98
ACCESORIOS	0.00	0.00	0.00	915,493.41	0.00	915,493.41
<i>DERECHOS</i>	<i>0.00</i>	<i>0.00</i>	<i>0.00</i>	<i>19,881,517.26</i>	<i>0.00</i>	<i>19,881,517.26</i>
DERECHOS POR EL USO, GOCE, APROVECHAMIENTO O EXPLOTACIÓN DE BIENES DE DOMINIO PÚBLICO	0.00	0.00	0.00	486,933.17	0.00	486,933.17
DERECHOS POR PRESTACIÓN DE SERVICIOS	0.00	0.00	0.00	12,545,363.39	0.00	12,545,363.39
ACCESORIOS	0.00	0.00	0.00	166,956.15	0.00	166,956.15
OTROS DERECHOS	0.00	0.00	0.00	6,682,264.55	0.00	6,682,264.55
<i>PRODUCTOS DE TIPO CORRIENTE</i>	<i>0.00</i>	<i>0.00</i>	<i>674.00</i>	<i>2,181,743.71</i>	<i>0.00</i>	<i>2,181,069.71</i>
PRODUCTOS DERIVADOS DEL USO Y APROVECHAMIENTO DE BIENES NO SUJETOS A RÉGIMEN DE DOMINIO PÚBLICO	0.00	0.00	674.00	2,181,743.71	0.00	2,181,069.71
<i>APROVECHAMIENTOS DE TIPO CORRIENTE</i>	<i>0.00</i>	<i>0.00</i>	<i>0.00</i>	<i>1,032,810.88</i>	<i>0.00</i>	<i>1,032,810.88</i>
MULTAS	0.00	0.00	0.00	749,600.16	0.00	749,600.16
OTROS APROVECHAMIENTOS	0.00	0.00	0.00	283,210.72	0.00	283,210.72
PARTICIPACIONES, APORTACIONES, TRANSFERENCIAS, ASIGNACIONES, SUBSIDIOS Y OTRAS AYUDAS	0.00	0.00	21,224,506.45	221,134,248.78	0.00	199,909,742.33
<i>PARTICIPACIONES Y APORTACIONES</i>	<i>0.00</i>	<i>0.00</i>	<i>21,224,506.45</i>	<i>221,134,248.78</i>	<i>0.00</i>	<i>199,909,742.33</i>
PARTICIPACIONES	0.00	0.00	21,224,506.45	117,564,816.51	0.00	96,340,310.06
APORTACIONES	0.00	0.00	0.00	84,965,277.00	0.00	84,965,277.00
CONVENIOS	0.00	0.00	0.00	18,604,155.27	0.00	18,604,155.27
GASTOS Y OTRAS PÉRDIDAS						
GASTOS DE FUNCIONAMIENTO	0.00	0.00	117,431,515.84	232,665.22	117,198,850.62	0.00
<i>SERVICIOS PERSONALES</i>	<i>0.00</i>	<i>0.00</i>	<i>94,280,531.89</i>	<i>36,665.59</i>	<i>94,243,866.30</i>	<i>0.00</i>
REMUNERACIONES AL PERSONAL DE CARÁCTER PERMANENTE	0.00	0.00	50,949,654.86	10,337.48	50,939,317.38	0.00
REMUNERACIONES AL PERSONAL DE CARÁCTER TRANSITORIO	0.00	0.00	4,574,219.73	2,400.00	4,571,819.73	0.00
REMUNERACIONES ADICIONALES Y ESPECIALES	0.00	0.00	14,175,660.96	4,648.39	14,171,012.57	0.00
SEGURIDAD SOCIAL	0.00	0.00	5,818,807.67	0.00	5,818,807.67	0.00




MUNICIPIO DE TECOMAN, COL.
Sistema Integral de Contabilidad Gubernamental
BALANZA DE COMPROBACION
DEL 1 DE ENERO AL 30 DE JUNIO DE 2020

Descripción	Saldo Anterior		Movimientos		Saldo Actual	
	Debe	Haber	Debe	Haber	Debe	Haber
OTRAS PRESTACIONES SOCIALES Y ECONOMICAS	0.00	0.00	18,762,188.67	19,279.72	18,742,908.95	0.00
MATERIALES Y SUMINISTROS	0.00	0.00	5,306,879.93	27,452.34	5,279,427.59	0.00
MATERIALES DE ADMINISTRACION, EMISION DE DOCUMENTOS Y ARTICULOS OFICIALES	0.00	0.00	387,899.25	0.00	387,899.25	0.00
ALIMENTOS Y UTENSILIOS	0.00	0.00	447,994.59	5,728.53	442,266.06	0.00
MATERIALES Y ARTICULOS DE CONSTRUCCION Y DE REPARACION	0.00	0.00	414,442.23	4,203.65	410,238.58	0.00
PRODUCTOS QUIMICOS, FARMACEUTICOS Y DE LABORATORIO	0.00	0.00	263,114.20	75.00	263,039.20	0.00
COMBUSTIBLES, LUBRICANTES Y ADITIVOS	0.00	0.00	3,102,208.92	0.00	3,102,208.92	0.00
VESTUARIO, BLANCOS, PRENDAS DE PROTECCION Y ARTICULOS DEPORTIVOS	0.00	0.00	2,934.34	0.00	2,934.34	0.00
HERRAMIENTAS, REFACCIONES Y ACCESORIOS MENORES	0.00	0.00	688,286.40	17,445.16	670,841.24	0.00
SERVICIOS GENERALES	0.00	0.00	17,844,104.02	168,547.29	17,675,556.73	0.00
SERVICIOS BÁSICOS	0.00	0.00	11,464,976.26	0.00	11,464,976.26	0.00
SERVICIOS DE ARRENDAMIENTO	0.00	0.00	517,652.31	50,000.00	467,652.31	0.00
SERVICIOS PROFESIONALES, CIENTÍFICOS Y TÉCNICOS Y OTROS SERVICIOS	0.00	0.00	107,903.65	229.00	107,674.65	0.00
SERVICIOS FINANCIEROS, BANCARIOS Y COMERCIALES	0.00	0.00	1,478,084.70	34.80	1,478,049.90	0.00
SERVICIOS DE INSTALACION, REPARACION, MANTENIMIENTO Y CONSERVACION	0.00	0.00	1,523,062.84	16,245.46	1,506,817.38	0.00
SERVICIOS DE COMUNICACION SOCIAL Y PUBLICIDAD	0.00	0.00	160,695.20	812.00	159,883.20	0.00
SERVICIOS DE TRASLADO Y VIATICOS	0.00	0.00	42,123.67	0.00	42,123.67	0.00
SERVICIOS OFICIALES	0.00	0.00	59,311.29	2,152.96	57,158.33	0.00
OTROS SERVICIOS GENERALES	0.00	0.00	2,490,294.10	99,073.07	2,391,221.03	0.00
TRANSFERENCIAS, ASIGNACIONES, SUBSIDIOS Y OTRAS AYUDAS	0.00	0.00	41,257,743.43	88,190.49	41,169,552.94	0.00
TRANSFERENCIAS INTERNAS Y ASIGNACIONES AL SECTOR PÚBLICO	0.00	0.00	12,208,332.99	49,999.99	12,158,333.00	0.00
TRANSFERENCIAS INTERNAS AL SECTOR PÚBLICO	0.00	0.00	12,208,332.99	49,999.99	12,158,333.00	0.00
SUBSIDIOS Y SUBENCIONES	0.00	0.00	590,388.00	9,300.00	581,088.00	0.00
SUBSIDIOS	0.00	0.00	590,388.00	9,300.00	581,088.00	0.00
AYUDAS SOCIALES	0.00	0.00	324,960.33	28,890.50	296,069.83	0.00
AYUDAS SOCIALES A PERSONAS	0.00	0.00	299,953.05	28,890.50	271,062.55	0.00
AYUDAS SOCIALES A INSTITUCIONES	0.00	0.00	5,000.00	0.00	5,000.00	0.00
AYUDAS SOCIALES POR DESASTRES NATURALES Y OTROS SINIESTROS	0.00	0.00	20,007.28	0.00	20,007.28	0.00
PENSIONES Y JUBILACIONES	0.00	0.00	28,134,062.11	0.00	28,134,062.11	0.00



MUNICIPIO DE TECOMAN, COL.
Sistema Integral de Contabilidad Gubernamental
BALANZA DE COMPROBACION
DEL 1 DE ENERO AL 30 DE JUNIO DE 2020

Descripción	Saldo Anterior		Movimientos		Saldo Actual	
	Debe	Haber	Debe	Haber	Debe	Haber
JUBILACIONES	0.00	0.00	28,134,062.11	0.00	28,134,062.11	0.00
PARTICIPACIONES Y APORTACIONES	0.00	0.00	172,930.00	19,569.00	153,361.00	0.00
<i>PARTICIPACIONES</i>	<i>0.00</i>	<i>0.00</i>	<i>172,930.00</i>	<i>19,569.00</i>	<i>153,361.00</i>	<i>0.00</i>
PARTICIPACIONES DE LA FEDERACIÓN A ENTIDADES FEDERATIVAS Y MUNICIPIOS	0.00	0.00	172,930.00	19,569.00	153,361.00	0.00
INTERESES, COMISIONES Y OTROS GASTOS DE LA DEUDA PÚBLICA	0.00	0.00	2,856,041.62	0.00	2,856,041.62	0.00
<i>INTERESES DE LA DEUDA PUBLICA</i>	<i>0.00</i>	<i>0.00</i>	<i>2,856,041.62</i>	<i>0.00</i>	<i>2,856,041.62</i>	<i>0.00</i>
INTERESES DE LA DEUDA PÚBLICA INTERNA	0.00	0.00	2,856,041.62	0.00	2,856,041.62	0.00
OTROS GASTOS Y PÉRDIDAS EXTRAORDINARIAS	0.00	0.00	3,416.00	0.01	3,415.99	0.00
<i>OTROS GASTOS</i>	<i>0.00</i>	<i>0.00</i>	<i>3,416.00</i>	<i>0.01</i>	<i>3,415.99</i>	<i>0.00</i>
OTROS GASTOS VARIOS	0.00	0.00	3,416.00	0.01	3,415.99	0.00
CUENTAS DE CIERRE CONTABLE						
CUENTAS DE ORDEN CONTABLES						
CUENTAS DE ORDEN PRESUPUESTARIAS						
LEY DE INGRESOS	0.00	0.00	1,083,416,234.66	1,083,416,234.66	0.00	0.00
<i>LEY DE INGRESOS ESTIMADA</i>	<i>0.00</i>	<i>0.00</i>	<i>458,000,000.00</i>	<i>0.00</i>	<i>458,000,000.00</i>	<i>0.00</i>
IMPUESTOS	0.00	0.00	48,727,156.67	0.00	48,727,156.67	0.00
DERECHOS	0.00	0.00	37,250,545.58	0.00	37,250,545.58	0.00
PRODUCTOS DE TIPO CORRIENTE	0.00	0.00	2,264,378.46	0.00	2,264,378.46	0.00
APROVECHAMIENTOS DE TIPO CORRIENTE	0.00	0.00	1,959,567.45	0.00	1,959,567.45	0.00
PARTICIPACIONES Y APORTACIONES.	0.00	0.00	367,798,351.84	0.00	367,798,351.84	0.00
<i>LEY DE INGRESOS POR EJECUTAR</i>	<i>0.00</i>	<i>0.00</i>	<i>279,951,608.03</i>	<i>502,287,802.80</i>	<i>0.00</i>	<i>222,336,194.77</i>
IMPUESTOS	0.00	0.00	35,721,287.40	48,727,192.02	0.00	13,005,904.62
DERECHOS	0.00	0.00	19,881,517.26	37,250,545.58	0.00	17,369,028.32
PRODUCTOS DE TIPO CORRIENTE	0.00	0.00	2,181,743.71	2,265,052.46	0.00	83,308.75
APROVECHAMIENTOS DE TIPO CORRIENTE	0.00	0.00	1,032,810.88	1,959,567.45	0.00	926,756.57
PARTICIPACIONES Y APORTACIONES.	0.00	0.00	221,134,248.78	412,085,445.29	0.00	190,951,196.51
<i>MODIFICACIONES A LA LEY DE INGRESOS ESTIMADA</i>	<i>0.00</i>	<i>0.00</i>	<i>23,062,587.00</i>	<i>0.00</i>	<i>23,062,587.00</i>	<i>0.00</i>
PARTICIPACIONES Y APORTACIONES.	0.00	0.00	23,062,587.00	0.00	23,062,587.00	0.00
<i>LEY DE INGRESOS DEVENGADA</i>	<i>0.00</i>	<i>0.00</i>	<i>301,176,823.83</i>	<i>301,176,823.83</i>	<i>0.00</i>	<i>0.00</i>
IMPUESTOS	0.00	0.00	35,721,322.75	35,721,322.75	0.00	0.00
DERECHOS	0.00	0.00	19,881,517.26	19,881,517.26	0.00	0.00
PRODUCTOS DE TIPO CORRIENTE	0.00	0.00	2,182,417.71	2,182,417.71	0.00	0.00
APROVECHAMIENTOS DE TIPO CORRIENTE	0.00	0.00	1,032,810.88	1,032,810.88	0.00	0.00
PARTICIPACIONES Y APORTACIONES.	0.00	0.00	242,358,755.23	242,358,755.23	0.00	0.00




MUNICIPIO DE TECOMAN, COL.
Sistema Integral de Contabilidad Gubernamental
BALANZA DE COMPROBACION
DEL 1 DE ENERO AL 30 DE JUNIO DE 2020

Descripción	Saldo Anterior		Movimientos		Saldo Actual	
	Debe	Haber	Debe	Haber	Debe	Haber
LEY DE INGRESOS RECAUDADA	0.00	0.00	21,225,215.80	279,951,608.03	0.00	258,726,392.23
IMPUESTOS	0.00	0.00	35.35	35,721,287.40	0.00	35,721,252.05
DERECHOS	0.00	0.00	0.00	19,881,517.26	0.00	19,881,517.26
PRODUCTOS DE TIPO CORRIENTE	0.00	0.00	674.00	2,181,743.71	0.00	2,181,069.71
APROVECHAMIENTOS DE TIPO CORRIENTE	0.00	0.00	0.00	1,032,810.88	0.00	1,032,810.88
PARTICIPACIONES Y APORTACIONES.	0.00	0.00	21,224,506.45	221,134,248.78	0.00	199,909,742.33
PRESUPUESTO DE EGRESOS	0.00	0.00	1,411,842,888.12	1,411,842,888.12	0.00	0.00
PRESUPUESTO DE EGRESOS APROBADO	0.00	0.00	0.00	458,000,000.00	0.00	458,000,000.00
SERVICIOS PERSONALES (APROBADO)	0.00	0.00	0.00	228,754,304.01	0.00	228,754,304.01
MATERIALES Y SUMINISTROS (APROBADO)	0.00	0.00	0.00	10,299,200.27	0.00	10,299,200.27
SERVICIOS GENERALES (APROBADO)	0.00	0.00	0.00	26,232,479.33	0.00	26,232,479.33
TRANSFERENCIAS, ASIGNACIONES, SUBSIDIOS Y OTRAS AYUDAS (APROBADO)	0.00	0.00	0.00	80,019,839.89	0.00	80,019,839.89
BIENES MUEBLES, INMUEBLES E INTANGIBLES (APROBADO)	0.00	0.00	0.00	218,857.10	0.00	218,857.10
INVERSION PUBLICA (APROBADO)	0.00	0.00	0.00	74,172,211.00	0.00	74,172,211.00
PARTICIPACIONES Y APORTACIONES (APROBADO)	0.00	0.00	0.00	397,751.64	0.00	397,751.64
DEUDA PUBLICA (APROBADO)	0.00	0.00	0.00	37,905,356.76	0.00	37,905,356.76
PRESUPUESTO DE EGRESOS POR EJERCER	0.00	0.00	528,206,109.90	265,822,450.04	262,383,659.86	0.00
SERVICIOS PERSONALES (POR EJERCER)	0.00	0.00	243,449,477.73	108,939,040.02	134,510,437.71	0.00
MATERIALES Y SUMINISTROS (POR EJERCER)	0.00	0.00	25,288,880.12	17,289,956.97	7,998,923.15	0.00
SERVICIOS GENERALES (POR EJERCER)	0.00	0.00	39,523,645.89	29,998,337.41	9,525,308.48	0.00
TRANSFERENCIAS, ASIGNACIONES, SUBSIDIOS Y OTRAS AYUDAS (POR EJERCER)	0.00	0.00	88,636,305.32	49,196,018.37	39,440,286.95	0.00
BIENES MUEBLES, INMUEBLES E INTANGIBLES (POR EJERCER)	0.00	0.00	17,106,662.01	9,850,082.78	7,256,579.23	0.00
INVERSION PUBLICA (POR EJERCER)	0.00	0.00	75,624,211.00	2,898,466.16	72,725,744.84	0.00
PARTICIPACIONES Y APORTACIONES (POR EJERCER)	0.00	0.00	442,635.70	198,245.06	244,390.64	0.00
DEUDA PUBLICA (POR EJERCER)	0.00	0.00	38,134,292.13	47,452,303.27	0.00	9,318,011.14
MODIFICACIONES AL PRESUPUESTO DE EGRESOS APROBADO	0.00	0.00	42,418,922.62	65,481,509.62	0.00	23,062,587.00
SERVICIOS PERSONALES (MODIFICADO)	0.00	0.00	13,538,097.51	13,538,097.51	0.00	0.00
MATERIALES Y SUMINISTROS (MODIFICADO)	0.00	0.00	5,742,882.09	14,078,879.09	0.00	8,335,997.00
SERVICIOS GENERALES (MODIFICADO)	0.00	0.00	11,595,034.09	12,794,096.09	0.00	1,199,062.00
TRANSFERENCIAS, ASIGNACIONES, SUBSIDIOS Y OTRAS AYUDAS (MODIFICADO)	0.00	0.00	5,894,941.61	6,484,941.61	0.00	590,000.00
BIENES MUEBLES, INMUEBLES E INTANGIBLES (MODIFICADO)	0.00	0.00	3,941,716.89	16,879,244.89	0.00	12,937,528.00



MUNICIPIO DE TECOMAN, COL.
Sistema Integral de Contabilidad Gubernamental
BALANZA DE COMPROBACION
DEL 1 DE ENERO AL 30 DE JUNIO DE 2020

Descripción	Saldo Anterior		Movimientos		Saldo Actual	
	Debe	Haber	Debe	Haber	Debe	Haber
INVERSION PUBLICA (MODIFICADO)	0.00	0.00	1,452,000.00	1,452,000.00	0.00	0.00
PARTICIPACIONES Y APORTACIONES (MODIFICADO)	0.00	0.00	25,315.06	25,315.06	0.00	0.00
DEUDA PUBLICA (MODIFICADO)	0.00	0.00	228,935.37	228,935.37	0.00	0.00
PRESUPUESTO DE EGRESOS COMPROMETIDO	0.00	0.00	223,743,952.13	212,110,146.35	11,633,805.78	0.00
SERVICIOS PERSONALES (COMPOMETIDO)	0.00	0.00	95,437,608.10	95,437,608.10	0.00	0.00
MATERIALES Y SUMINISTROS (COMPOMETIDO)	0.00	0.00	11,574,527.22	6,217,680.69	5,356,846.53	0.00
SERVICIOS GENERALES (COMPOMETIDO)	0.00	0.00	18,571,850.61	18,341,174.49	230,676.12	0.00
TRANSFERENCIAS, ASIGNACIONES, SUBSIDIOS Y OTRAS AYUDAS (COMPOMETIDO)	0.00	0.00	43,389,267.25	43,389,267.25	0.00	0.00
BIENES MUEBLES, INMUEBLES E INTANGIBLES (COMPOMETIDO)	0.00	0.00	5,908,365.89	16,682.35	5,891,683.54	0.00
INVERSION PUBLICA (COMPOMETIDO)	0.00	0.00	1,446,466.16	1,291,866.57	154,599.59	0.00
PARTICIPACIONES Y APORTACIONES (COMPOMETIDO)	0.00	0.00	192,499.00	192,499.00	0.00	0.00
DEUDA PUBLICA (COMPOMETIDO)	0.00	0.00	47,223,367.90	47,223,367.90	0.00	0.00
PRESUPUESTO DE EGRESOS DEVENGADO	0.00	0.00	207,522,274.53	205,494,141.01	2,028,133.52	0.00
SERVICIOS PERSONALES (DEVENGADO)	0.00	0.00	94,311,376.81	92,405,734.51	1,905,642.30	0.00
MATERIALES Y SUMINISTROS (DEVENGADO)	0.00	0.00	5,317,571.54	5,317,571.54	0.00	0.00
SERVICIOS GENERALES (DEVENGADO)	0.00	0.00	17,872,236.45	17,872,236.45	0.00	0.00
TRANSFERENCIAS, ASIGNACIONES, SUBSIDIOS Y OTRAS AYUDAS (DEVENGADO)	0.00	0.00	41,305,233.93	41,305,233.93	0.00	0.00
BIENES MUEBLES, INMUEBLES E INTANGIBLES (DEVENGADO)	0.00	0.00	8,122.33	8,122.33	0.00	0.00
INVERSION PUBLICA (DEVENGADO)	0.00	0.00	1,291,866.57	1,212,981.58	78,884.99	0.00
PARTICIPACIONES Y APORTACIONES (DEVENGADO)	0.00	0.00	192,499.00	192,499.00	0.00	0.00
DEUDA PUBLICA (DEVENGADO)	0.00	0.00	47,223,367.90	47,179,761.67	43,606.23	0.00
PRESUPUESTO DE EGRESOS EJERCIDO	0.00	0.00	207,110,855.27	202,977,502.13	4,133,353.14	0.00
SERVICIOS PERSONALES (EJERCIDO)	0.00	0.00	92,657,435.89	92,154,417.57	503,018.32	0.00
MATERIALES Y SUMINISTROS (EJERCIDO)	0.00	0.00	5,306,417.52	3,689,313.85	1,617,103.67	0.00
SERVICIOS GENERALES (EJERCIDO)	0.00	0.00	17,883,563.86	17,585,030.70	298,533.16	0.00
TRANSFERENCIAS, ASIGNACIONES, SUBSIDIOS Y OTRAS AYUDAS (EJERCIDO)	0.00	0.00	41,266,553.21	40,980,846.14	285,707.07	0.00
BIENES MUEBLES, INMUEBLES E INTANGIBLES (EJERCIDO)	0.00	0.00	8,122.33	8,122.33	0.00	0.00
INVERSION PUBLICA (EJERCIDO)	0.00	0.00	1,212,981.58	1,212,981.58	0.00	0.00
PARTICIPACIONES Y APORTACIONES (EJERCIDO)	0.00	0.00	192,499.00	192,499.00	0.00	0.00
DEUDA PUBLICA (EJERCIDO)	0.00	0.00	48,583,281.88	47,154,290.96	1,428,990.92	0.00
PRESUPUESTO DE EGRESOS PAGADO	0.00	0.00	202,840,773.67	1,957,138.97	200,883,634.70	0.00
SERVICIOS PERSONALES (PAGADO)	0.00	0.00	92,123,572.65	288,366.97	91,835,205.68	0.00



MUNICIPIO DE TECOMAN, COL.
Sistema Integral de Contabilidad Gubernamental
BALANZA DE COMPROBACION
DEL 1 DE ENERO AL 30 DE JUNIO DE 2020

Descripción	Saldo Anterior		Movimientos		Saldo Actual	
	Debe	Haber	Debe	Haber	Debe	Haber
MATERIALES Y SUMINISTROS (PAGADO)	0.00	0.00	3,678,622.24	16,298.32	3,662,323.92	0.00
SERVICIOS GENERALES (PAGADO)	0.00	0.00	17,556,898.27	179,874.70	17,377,023.57	0.00
TRANSFERENCIAS, ASIGNACIONES, SUBSIDIOS Y OTRAS AYUDAS (PAGADO)	0.00	0.00	40,933,355.64	49,509.77	40,883,845.87	0.00
BIENES MUEBLES, INMUEBLES E INTANGIBLES (PAGADO)	0.00	0.00	8,122.33	0.00	8,122.33	0.00
INVERSION PUBLICA (PAGADO)	0.00	0.00	1,212,981.58	0.00	1,212,981.58	0.00
PARTICIPACIONES Y APORTACIONES (PAGADO)	0.00	0.00	172,930.00	19,569.00	153,361.00	0.00
DEUDA PUBLICA (PAGADO)	0.00	0.00	47,154,290.96	1,403,520.21	45,750,770.75	0.00
CUENTAS DE CIERRE PRESUPUESTARIO						
TOTAL:	810,579,664.03	810,579,664.03	4,773,677,665.12	4,773,677,665.12	1,987,163,696.17	1,987,163,696.17